

Инструкция по регистрации иностранного гражданина по месту жительства на портале Госуслуг

Кто может подать заявление

- Иностранец — собственник жилья
- Иностранец, который хочет зарегистрироваться в чужом жилье, — потребуется присутствие или согласие всех собственников (согласие предоставляется в электронном виде и направляется в личные кабинеты всех собственников жилого помещения)

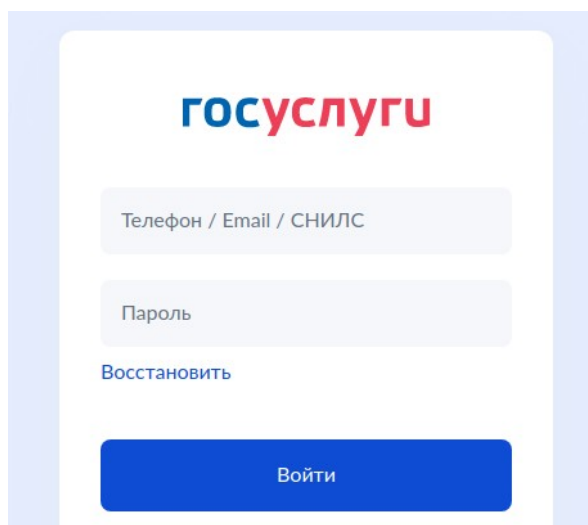
Что понадобится

- Если иностранец регистрируется не в свою квартиру — паспортные и персональные данные собственника жилья, который даёт согласие на регистрацию
- Разворот иностранного паспорта, разворот паспорта со штампом о выдаче вида на жительство (ВНЖ) или разрешения на временное проживание (РВП)
- Адрес, по которому нужно зарегистрироваться
- Документ, подтверждающий право на проживание: ВНЖ или РВП
- Прежний адрес пребывания в России — при наличии
- Документ о праве собственности на жильё, в котором регистрируется иностранец, — если право не зарегистрировано в Росреестре
- Документ об основании предоставления жилого помещения, в котором регистрируетесь, например договор краткосрочного найма (*Согласно закону 109-ФЗ, постоянно или временно проживающий в России иностранный гражданин с разрешением на временное проживание (РВП) или видом на жительство (ВНЖ), который обладает правом пользования жилым помещением, обязан зарегистрироваться по месту проживания – по адресу этого помещения. То есть если иностранец арендует у вас квартиру, он получает право пользования ею по договору найма – и обязан получить в ней регистрацию по месту проживания*)

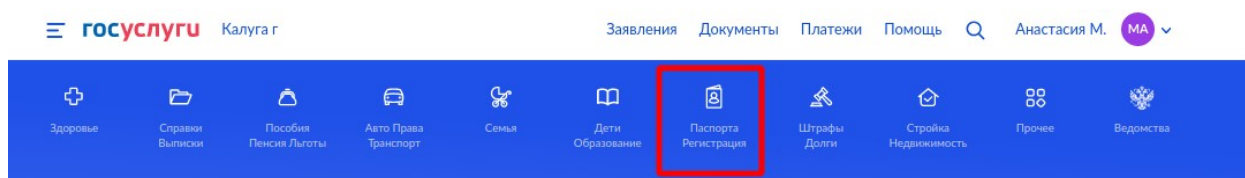
Как зарегистрироваться через Госуслуги

- Подать заявление на регистрацию по месту жительства. Загрузить фото или сканы документов. Все данные заполняются на русском языке
- Оплатить госпошлину 350 ₽
- Отправить заявление в подразделение МВД по месту будущей регистрации. В этом подразделении заявитель будет получать штамп о регистрации
- Если регистрируется не в своё жильё, нужно получить согласие всех собственников жилья. Для этого у них должны быть подтверждённые учётные записи на Госуслугах
- В срок до 12 рабочих дней с момента подачи заявления заявителя регистрируют. После рассмотрения заявления в личный кабинет придёт сообщение, что услуга оказана. В нём будет приглашение в подразделение МВД. Нужно принести с собой оригиналы документов
- Сотрудник МВД проверит документы и поставит штамп о регистрации либо пригласит на повторный приём для его проставления. Только после получения штампа регистрация начинает действовать.

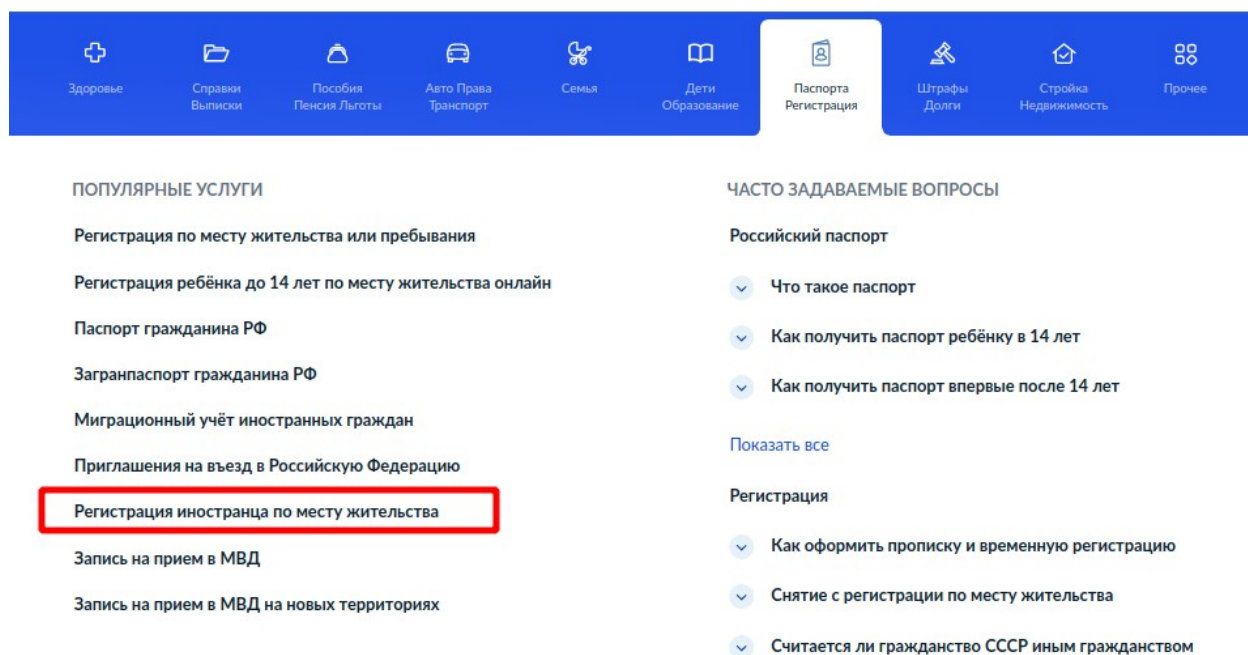
Шаг 1. Необходимо авторизоваться на портале Госуслуг, нажав на кнопку «Войти» на верхней панели справа.



Шаг 2. На верхней панели выбрать раздел «Паспорта и регистрация».



Шаг 3. В предложенном списке выбрать услугу «Регистрация иностранца по месту жительства»



ПОПУЛЯРНЫЕ УСЛУГИ

- Регистрация по месту жительства или пребывания
- Регистрация ребёнка до 14 лет по месту жительства онлайн
- Паспорт гражданина РФ
- Загранпаспорт гражданина РФ
- Миграционный учёт иностранных граждан
- Приглашения на въезд в Российскую Федерацию
- Регистрация иностранца по месту жительства**
- Запись на прием в МВД
- Запись на прием в МВД на новых территориях

ЧАСТО ЗАДАВАЕМЫЕ ВОПРОСЫ

Российский паспорт

- ▼ Что такое паспорт
- ▼ Как получить паспорт ребёнку в 14 лет
- ▼ Как получить паспорт впервые после 14 лет

[Показать все](#)

Регистрация

- ▼ Как оформить прописку и временную регистрацию
- ▼ Снятие с регистрации по месту жительства
- ▼ Считается ли гражданство СССР иным гражданством

Шаг 4. Начать оформление заявления

Регистрация иностранца по месту жительства

Вы можете зарегистрировать себя или своих несовершеннолетних детей

Срок для регистрации

Подать заявление на регистрацию себя и детей необходимо в течение 7 рабочих дней после получения вида на жительство (ВНЖ) или разрешения на временное проживание (РВП)

Что будет, если не зарегистрироваться вовремя

Ответьте на несколько вопросов и узнайте, что делать дальше

[Начать](#)

Шаг 5. Выбрать вариант предоставления услуги

Кого нужно зарегистрировать?

Если вы не единственный собственник квартиры и хотите зарегистрироваться в ней с детьми, подайте заявление сразу на себя и детей. В этом случае вам не придётся запрашивать согласие других собственников

[Только меня](#) >

[Меня и детей](#) >

[Только детей](#) >

Один из родителей уже должен быть зарегистрирован по тому - же адресу. Дети до 18 лет регистрируются только совместно с родителями/опекунами

Ребенок должен иметь документ, подтверждающий право на проживание в РФ

Обратите внимание, если регистрация оформляется только на детей, один из родителей уже должен быть прописан по тому же адресу.

Дети, как и родители должны иметь документ, подтверждающий право проживания в РФ (ВНЖ/РВП).

Шаг 6. Внести необходимые данные в предложенные поля, ответив на вопросы. Потребуется информация о документе, подтверждающем право на проживание в РФ, информация об объекте недвижимости, где будет прописан заявитель.

В случае если заявитель не является собственником помещения, необходимо указать данные всех собственников.

Персональные данные собственника, кем предоставлено жилое помещение

Если собственников несколько, то укажите любого

— Если собственник несовершеннолетний
Укажите данные законного представителя. На приёме нужно будет подтвердить родство с собственником свидетельством о рождении или иным документом

Фамилия

Имя

Внимание! Собственники должны иметь подтвержденную учетную запись на портале Госуслуг. После заполнения заявления в личный кабинет собственника придет уведомление о необходимости дать свое согласие на регистрацию.

В случае подтверждения согласия собственника заявление будет направлено в выбранное подразделение МВД.

Шаг 7. Прикрепить фото или сканы необходимых документов.

Шаг 8. Выбрать подразделение МВД для проставления штампа о регистрации и отправить заявление.

[< Назад](#)

Выберите ваше подразделение МВД

Адрес или название

**Отдел по вопросам миграции
Управления министерства
внутренних дел Российской
Федерации по г. Калуге**

Адрес
город Калуга, Максима Горького, д. 56

Телефон
+7(4842)737491;+7(4842)737374

электронная почта
lpervova@mvd.ru

Подразделение выбрано
Вы заполнили все необходимые данные. Теперь можете отправить заявление

Отправить заявление

Выбрать

Шаг 9. Дождаться уведомления органа об установленной дате времени посещения территориального органа МВД для проставления штампа о регистрации.