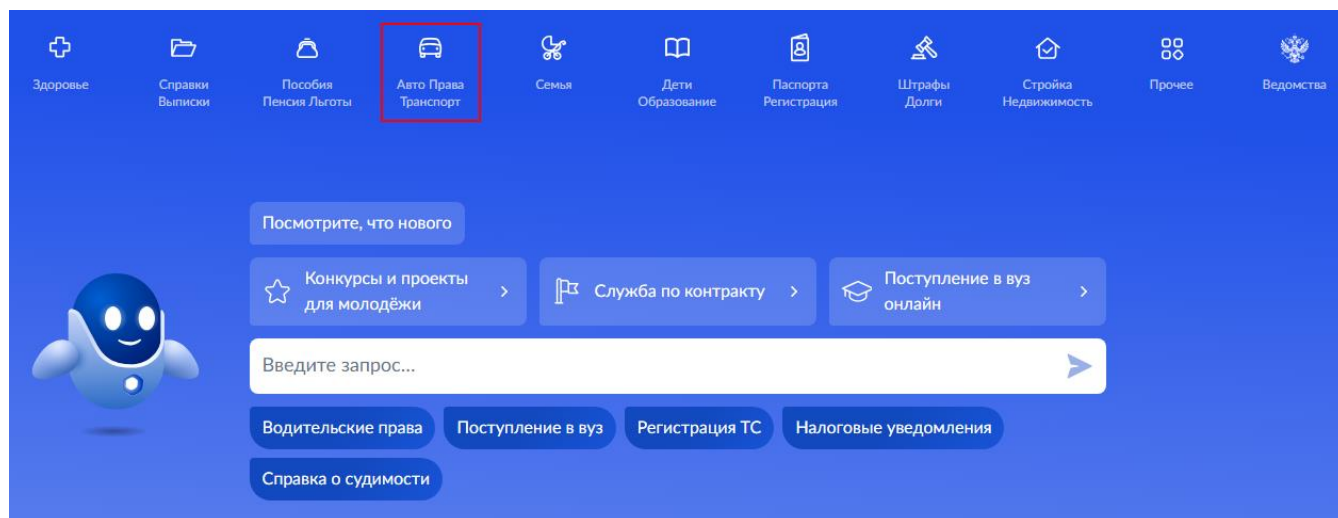
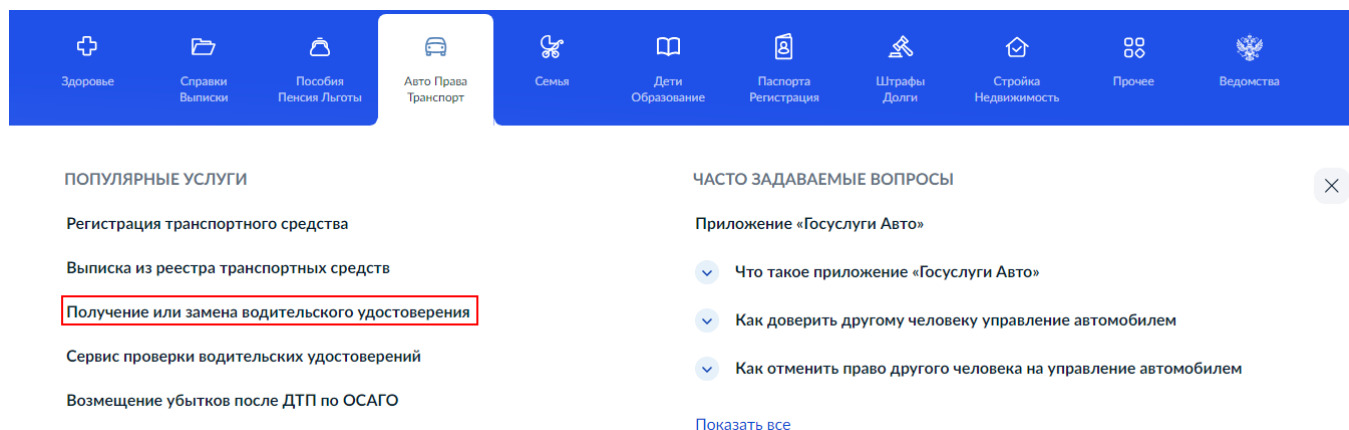


Инструкция по подаче заявления на услугу «Получение российского водительского удостоверения на основании иностранного».

1) На главной странице портала Госуслуг выберите раздел «Авто Права Транспорт»



2) В списке популярных услуг выберите «Получение или замена водительского удостоверения»



3) На открывшейся странице будет отображена общая информация по услуге. Для подачи заявления нажмите «Начать»

Получение или замена водительского удостоверения

Что доступно в услуге

- Получить водительское удостоверение впервые
- Заменить водительское удостоверение
- Открыть новую категорию в водительском удостоверении
- Получить российское водительское удостоверение на основании иностранного
- Получить международное водительское удостоверение

Готовый документ водитель должен будет лично забрать в выбранном им отделении ГИБДД

Ответьте на несколько вопросов и узнайте, что делать дальше

Начать

4) Для замены иностранного водительского удостоверения на российское выберите вариант «Российское»

Какое водительское удостоверение вас интересует?

Как выглядят водительские удостоверения

Российское



Международное



5) В качестве цели услуги выберите «Получить российское водительское удостоверение на основании иностранного»

Что нужно сделать?

Заменить водительское удостоверение



Получить водительское удостоверение впервые



Открыть новую категорию



Получить российское водительское удостоверение на основании иностранного



6) Укажите, соответствует ли вод. удостоверение требованиям Венской конвенции о дорожном движении. Ознакомьтесь с конвенцией можно нажав на слово «конвенции». Также ознакомьтесь с требованиями Венской конвенции о дорожном движении к национальному водительскому удостоверению можно в Приложении к инструкции.

7) Если выбран вариант ответа «Да», необходимо перейти к п.7 настоящей инструкции.

Ваше водительское удостоверение соответствует требованиям Венской конвенции о дорожном движении?

Проверьте, соответствует ли ваше водительское удостоверение требованиям **конвенции**

От этого зависит порядок получения российского удостоверения

Да



Нет



Если выбран вариант ответа «Нет», то российское водительское удостоверение можно получить только после обучения в российской автошколе.

Ваше водительское удостоверение соответствует требованиям Венской конвенции о дорожном движении?

Проверьте, соответствует ли ваше водительское удостоверение требованиям конвенции

От этого зависит порядок получения российского удостоверения

Да >

Нет >

Вы окончили российскую автошколу?

Вы указали, что ваше водительское удостоверение не соответствует конвенции. В таком случае получить российское водительское удостоверение можно только после обучения в российской автошколе

Да >

Нет >

8) Укажите, на какие категории будете сдавать экзамен в ГИБДД

На какие категории будете сдавать экзамен в ГИБДД?

Укажите категории, учитывая отметку АТ — автоматическая трансмиссия категории транспортного средства

— Есть возрастные ограничения

На разные категории можно сдавать с разного возраста

[Подробнее](#)

Выберите категории

Выбрать

Продолжить

После чего нажмите «Продолжить»

На какие категории будете сдавать экзамен в ГИБДД?

Укажите категории, учитывая отметку АТ — автоматическая трансмиссия категории транспортного средства

— **Есть возрастные ограничения**

На разные категории можно сдавать с разного возраста

[Подробнее](#)

Выберите категории

A ×

[Выбрать ещё](#)

Продолжить

9) Откроется информация о документах и гос. пошлине. Нажмите кнопку «Перейти к заявлению»

Что нужно для подачи заявления

- Паспорт
- Медицинская справка по форме № 003-В/у
- Иностранное водительское удостоверение
- Нотариальный перевод иностранного водительского удостоверения

Срок исполнения

Получение водительского удостоверения проходит в **несколько этапов**. Общий срок зависит от того, с какой попытки будет сдан экзамен

Стоимость

2 000 Р

Что дальше

Заполните заявление, выберите удобное подразделение ГИБДД, дату и время посещения, оплатите госпошину. Приходите в выбранное подразделение в назначенное время с документами. Инспектор проверит их и назначит дату и время экзамена либо разрешит сдать экзамен сразу

Перейти к заявлению

10) Сведения о заявителе и документе, удостоверяющем личность подтянутся автоматически из личного кабинета. Если допущены ошибки, нажмите кнопку «Редактировать» (1) и исправьте вручную, иначе нажмите «Верно» (2) для перехода на следующий шаг

Подтвердите сведения о заявителе

Дата рождения

СНИЛС

Паспорт гражданина РФ

Серия и номер

Дата выдачи

Кем выдан
УМВД России по Калужской области

Место рождения

[✎ Редактировать](#) ¹

Верно ²

11) Контактный телефон заявителя подтягивается автоматически из личного кабинета, при необходимости его можно отредактировать на кнопку «Редактировать» (1). Для перехода на следующий шаг нажмите «Верно» (2)

Подтвердите телефон заявителя

Контактный телефон

[✎ Редактировать](#) ¹

Верно ²

12) Адрес электронной почты заявителя подтягивается автоматически из личного кабинета, при необходимости его можно отредактировать на кнопку «Редактировать» (1). Для перехода на следующий шаг нажмите «Верно» (2)

Подтвердите электронную почту заявителя

Электронная почта

[✎ Редактировать](#) ¹

Верно ²

13) Адрес места регистрации также подтягивается из личного кабинета, в случае необходимости его возможно указать вручную. Для перехода на следующий шаг, нажмите «Верно»

Проверьте адрес постоянной регистрации

Адрес

[✎ Редактировать](#)

14) Проверьте адрес фактического проживания и при необходимости отредактируйте. Для перехода на следующий шаг, нажмите «Верно»

Проверьте адрес фактического проживания

Адрес

[✎ Редактировать](#)

15) Укажите страну рождения и нажмите «Продолжить»

Укажите страну рождения

— Если родились в СССР

Укажите текущее название страны. Например, если родились в Армянской ССР, выберите Армению

Страна рождения

Республика Абхазия



Продолжить

16) Укажите реквизиты медицинской справки об отсутствии противопоказаний к управлению автомобилем и нажмите «Продолжить»

Укажите данные медицинской справки

Где найти эти данные

Серия и номер

AA

Дата выдачи

01.08.2023



Регион медучреждения

Калужская область



Название медучреждения

ООО "Клиника Здоровья"



Выберите категории, указанные в медсправке

A



Выбрать ещё

Продолжить

17) Укажите, есть ли у вас проблемы со здоровьем, которые влияют на качество управления автомобилем, врач указывает их в медсправке

Есть ли у вас медицинские показания?

Если есть проблемы со здоровьем, которые влияют на качество управления автомобилем, врач указывает их в медсправке

Нет



Да



18) Укажите реквизиты имеющегося иностранного водительского удостоверения и нажмите «Продолжить»

Укажите данные имеющегося иностранного удостоверения

Серия

AAA

Номер

123345

Срок действия

Дата начала

01.08.2023



Дата окончания

31.08.2023



Кем выдано

ГИБДД

Год начала стажа

2015

Выберите категории, указанные в водительском удостоверении

A ×

Выбрать ещё

Продолжить

19) Укажите регион, в котором вы будете получать водительское удостоверение и нажмите «Продолжить»

Введите регион, где будете получать водительское удостоверение

Регион

Калужская обл



Продолжить

20) Выберите подразделение ГИБДД, которое будет обрабатывать заявление

госуслуги Калуга г Заявления Документы Платежи

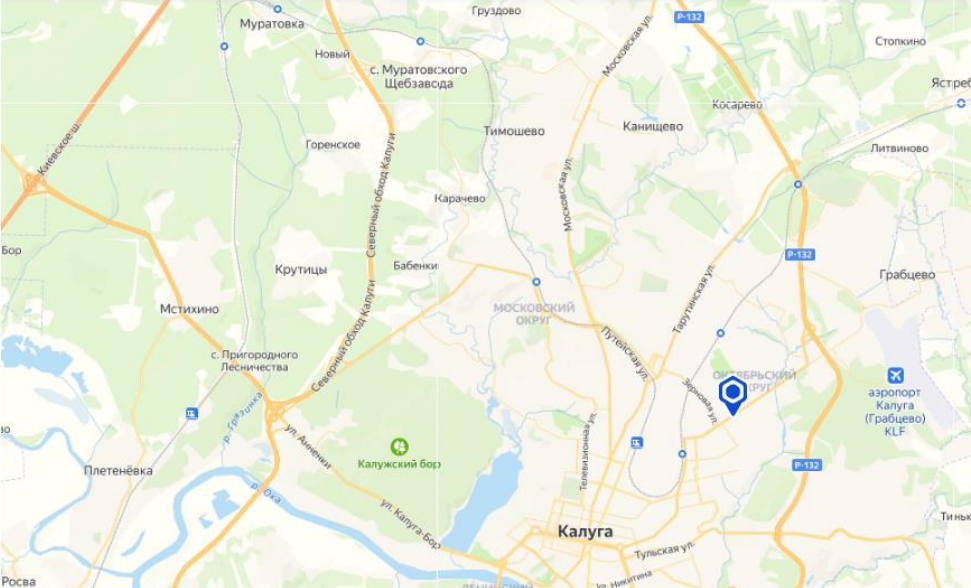
Назад

Выберите подразделение ГИБДД

Адрес или название

Отделение № 7 межрайонного регистрационно-экзаменационного отдела Государственной инспекции безопасности дорожного движения Управления Министерства внутренних дел Российской Федерации по Калужской области (дислокация г. Сухиничи)

Отделение № 12 межрайонного регистрационно-экзаменационного отдела Государственной инспекции безопасности дорожного движения Управления Министерства внутренних дел Российской Федерации по Калужской области (дислокация г. Людиново)



21) Информация о ходе рассмотрения заявления будет отображаться в личном кабинете во вкладке «Заявления» (для просмотра статуса выберите из списка поданное заявление и нажмите на него).

госуслуги Старооскольский р-н Заявления Документы Платежи Помощь

Здоровье Справки Выписки Пособия Пенсия Льготы Авто Права Транспорт Семья Дети Образование Паспорта Регистрация Штрафы Долги Стройка Недвижимость Прочие Ведомства

Посмотрите, что нового

ИТ-курсы для школьников Подозрительный звонок от Госуслуг Конкурсы и проекты для молодежи

Введите запрос...

Запись к врачу Маткапитал Единое пособие Сведения о соцвыплатах

Электронная трудовая

**Требования Венской конвенции о дорожном движении к национальному
водительскому удостоверению**

1. Национальное водительское удостоверение должно представлять собой документ.

2. Удостоверение печатается на языке или языках, определяемых компетентным органом, который выдает или которому поручено выдавать этот документ; однако на нем указывается на французском языке название "permis de conduire", которое может сопровождаться или не сопровождаться названием "Водительское удостоверение" на других языках, а также название и/или отличительный знак страны, в которой это удостоверение выдано.

3. Вносимые в удостоверение записи делаются либо только буквами латинского алфавита или прописью, либо повторяются таким же образом.

4. В удостоверении в обязательном порядке указываются перечисленные ниже сведения; эти сведения нумеруются цифрами от 1 до 11:

1. фамилия

2. имя и отчество

3. дата и место рождения

4. местожительство

5. орган, выдавший удостоверение

6. дата и место выдачи удостоверения

7. дата окончания действия удостоверения

8. номер удостоверения

9. подпись и/или штамп или печать органа, выдавшего удостоверение

10. подпись владельца

11. категория или категории, либо подкатегории транспортных средств, на которые распространяется это удостоверение, с указанием даты выдачи удостоверения и дат окончания действия для каждой из этих категорий.