



Заграничный паспорт

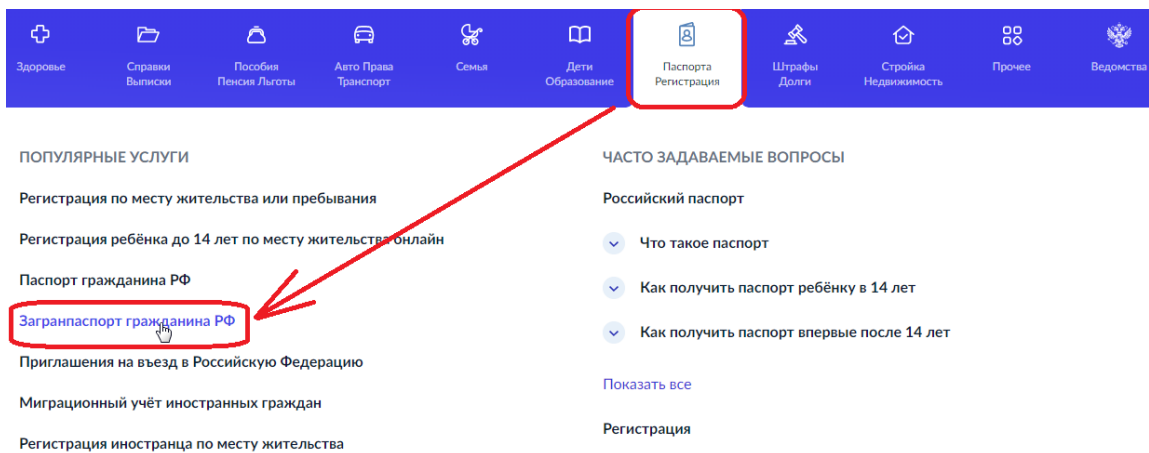
Услуга по получению в электронном виде паспорта гражданина РФ, удостоверяющего личность гражданина РФ за пределами РФ

Ссылка на страницу услуги на портале Госуслуг:

<https://www.gosuslugi.ru/600101/1/form>

Инструкция по получению услуги через портал Госуслуг

1. Авторизуйтесь на портале Госуслуг: для подачи заявления на заграничный паспорт потребуется подтвержденная учетная запись. Выберите услугу и нажмите «Начать»



Получение заграничного паспорта

Планируете зарубежную поездку? Закажите загранпаспорт себе и своим детям через Госуслуги. Документ можно оформить [нового или старого образца](#)

Для подачи электронного заявления потребуется приложить электронное фото в соответствии с [требованиями МВД России](#)

Для лиц старше 18 лет понадобится указать сведения о трудовой деятельности за последние 10 лет. Если вы работали по ТК РФ, можно запросить [выписку из ПФР](#), где будут указаны периоды работы в компании

Если не готовы подавать заявление онлайн, [запишитесь на приём](#) в ведомство

Ответьте на несколько вопросов, чтобы мы показали необходимые действия для получения услуги

Начать

2. Выберите нужный тип паспорта – старый или новый образец:

Какой загранпаспорт вы хотите получить?

Срок действия паспорта нового образца – 10 лет, госпошлина – 5 000 Р для взрослых и 2 500 Р для детей до 14 лет

Срок действия паспорта старого образца – 5 лет, госпошлина – 2 000 Р для взрослых и 1 000 Р для детей до 14 лет

[Узнать подробнее](#)

Нового образца >

Старого образца >

Выберете подходящий вариант ответа:

Кому требуется оформить загранпаспорт?

Мне >

Детям >

Мне и детям >

Недееспособному лицу >

Другому человеку >

3. Выберите место оформления паспорта используя подсказки на портале:

Где вы хотите получить загранпаспорт?

Где есть прописка — паспорт оформляется в том подразделении, которое обслуживает адрес, по которому вы постоянно зарегистрированы. Этот адрес указан у вас в штампе о регистрации в паспорте. Срок изготовления паспорта 1 месяц

Где живу, но нет прописки — там, где вы фактически или временно живете, но не имеете постоянной или временной регистрации. Выбирайте этот вариант, если хотите получить паспорт в подразделении, которое ближе к работе, в другом городе или регионе. Срок оформления паспорта — 1 месяц при совпадении с регионом прописки или до 3 месяцев, если регион другой

Где временно зарегистрирован — паспорт оформляется в том подразделении, которое обслуживает адрес, по которому оформлена временная регистрация. Срок оформления паспорта — до 3 месяцев

[Узнать подробнее](#)

Где есть прописка >

Где живу, но нет прописки >

Где временно зарегистрирован >

4. Убедитесь в наличии всех сведений для подачи заявления

Что нужно для подачи заявления

- Ваша фотография
- Сведения о вашей деятельности за **последние 10 лет**
- Данные действующего загранпаспорта (при его наличии)
- Данные документа о смене ФИО (если они менялись)

5. Перейдя к заполнению заявления паспортные данные заполняются автоматически, из нужно проверить и при необходимости отредактировать

Проверьте корректность ваших данных

Иванов Иван Иванович

Дата рождения

01.01.1990

Паспорт гражданина РФ

Серия и номер

29 40 012345

Дата выдачи

01.01.2000

Кем выдан

ТП УФМС России по Калужской области

Код подразделения

400-000

— Паспортные данные соответствуют паспорту?

Если нет, в услуге откажут

[Как отредактировать данные](#)

[✎ Редактировать](#) !

Верно

6. Согласно требованиям заполните место рождения согласно данным из паспорта (обратите внимание на то что для граждан рожденных на территории СССР до 06.02.1992 нужно указывать — СССР даже если это не написано в паспорте)

Укажите место вашего рождения

Страна
Обязательно для заполнения

Для рожденных на территории СССР до 06.02.1992 нужно указывать — СССР

Место рождения

Как в паспорте, включая регион

7. Подтвердите свои контактные данные (при необходимости отредактируйте)

Подтвердите контактный телефон

Контактный телефон
+7 123 456 78 91

[Редактировать !](#)

Верно

Подтвердите адрес электронной почты

Электронная почта
nikita.krivtsov@mail.ru

[Редактировать !](#)

Верно

8. Подтвердите адрес места жительства указав дату регистрации и фактически адрес проживания

Подтвердите адрес места жительства (прописки)

Адрес
248000 Калуга

Дата регистрации
01.01.2000

Дату регистрации можно найти на штампе о регистрации на стр. 5-12 паспорта РФ

[Редактировать !](#)

Верно

9. Ознакомьтесь с требованиями к фото для подачи заявления:

- Лицо смотрит на камеру
- Глаза отчётливо видны
- Светлый фон и дневной свет
- Без головных уборов и служебной формы (исключение – религия обязывает)

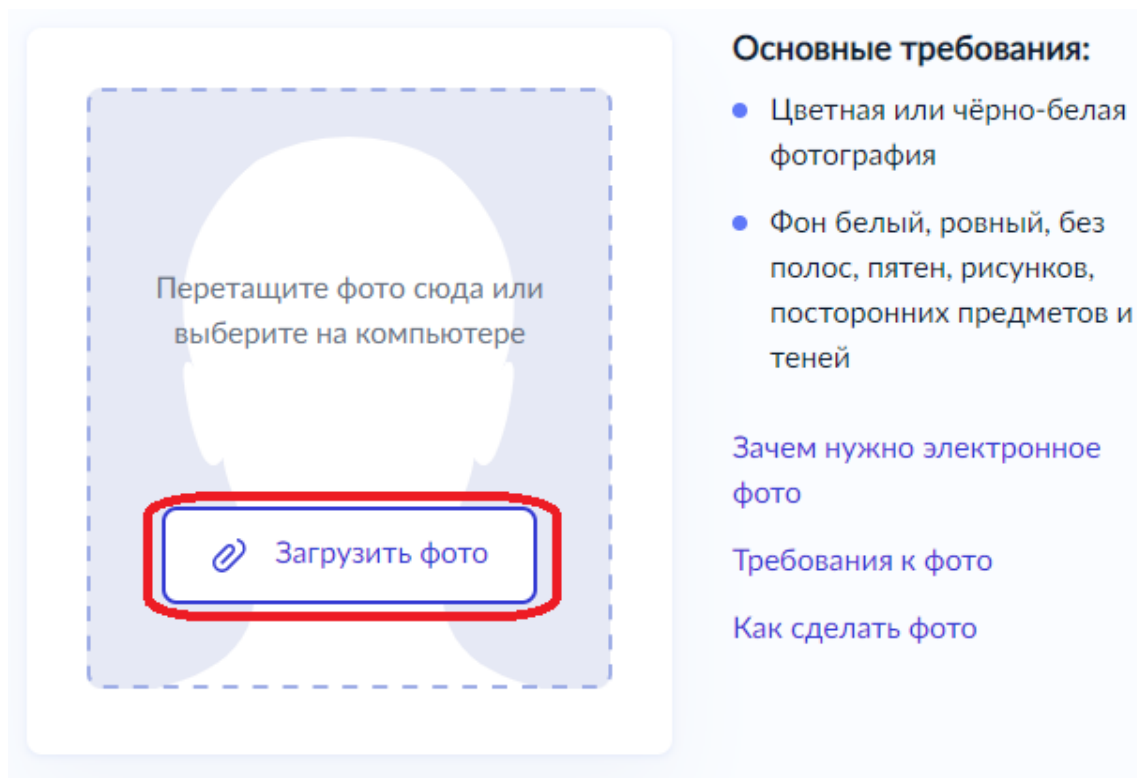
Требования к фото для подачи заявления

 Проверьте, как выглядит ваш снимок

Если фото не соответствует требованиям, в услуге могут отказать

Важно. Фото, отправленное через Госуслуги, не будет в паспорте. Оно останется в личном деле

10. Добавьте фото нажав на кнопку «Загрузить фото»



Основные требования:

- Цветная или чёрно-белая фотография
- Фон белый, ровный, без полос, пятен, рисунков, посторонних предметов и теней

[Зачем нужно электронное фото](#)

[Требования к фото](#)

[Как сделать фото](#)

Найдите на компьютере нужный файл и нажмите «Открыть», после чего измените в окне «Обрезка фотографии» изображение таким образом, чтобы оно соответствовало требованиям.

При необходимости вы можете повернуть фото, а также изменить его размер с помощью кнопок «<-» и «>+»:

Отредактируйте фото



Перетащите фото,
чтобы изменить
положение



Голова не должна быть
выше этой линии

Подбородок должен быть
между двумя линиями



Выбрать другое фото

Сохранить и продолжить

Перетаскивайте изображение мышью, чтобы расположить его в соответствии с требованиями по расположению лица на фото, после чего нажмите **«Сохранить и продолжить»**:

11. Укажите сведения о вашей официальной деятельности за последние 10 лет. В случае если было несколько мест учебы/работы и т.п., используйте кнопку **«Добавить данные»**

Ваша деятельность за последние 10 лет
Заполняйте в любом порядке. Все поля обязательные

Я учился
 Я работал
 Я служил
 Я не работал и не учился

Укажите даты
Начало (месяц, год)

02.2012

По настоящее время

Адрес постоянной регистрации (прописки) или временной регистрации (место пребывания) в этот период

Калуга тульская 23

[Как заполнять](#)

[Добавить данные !](#)

Вы заполнили 10 лет

Продолжить

12. Если менялись данные, необходимо указать все изменения, указав прежние данные, место и дату изменения. Если данные менялись несколько раз используйте кнопку «Добавить данные»

Меняли ли вы когда-либо фамилию, имя или отчество?

Да >

Нет >

Укажите все изменения

Прежняя фамилия

Прежнее имя

Прежнее отчество

При наличии

Место изменения

Укажите ЗАГС, в котором получали свидетельство. Например Академический отдел ЗАГС Управления ЗАГС Москвы

Дата изменения

[Добавить ещё данные !](#)

Продолжить

13. Если есть действующий загранпаспорт, необходимо указать его реквизиты. Если имеется несколько загранпаспортов используйте кнопку «добавить еще паспорт»

У вас есть действующий загранпаспорт?

Внимательно посмотрите на даты действия вашего текущего загранпаспорта. Если он просрочен, нажмите "Нет"

Даже если паспорт был утерян, до окончания срока его действия или замены он считается действующим

Если вы не сообщите о наличии действующего паспорта, новый паспорт не выдадут

Да >

Нет >

Укажите реквизиты действующего загранпаспорта

Утраченный загранпаспорт до окончания срока его действия или замены считается действующим

Данные утраченного загранпаспорта можно найти на последней странице паспорта РФ

При выдаче загранпаспорта старого образца все ранее выданные загранпаспорта, срок действия которых не истёк, аннулируются

Серия

Номер

Дата выдачи

Действителен до

Кем выдан

Принесёте данный паспорт для аннулирования?

Да Нет Паспорт утрачен

Если оформляете загранпаспорт в дополнение к имеющемуся, нажмите "Нет".

[Добавить ещё паспорт !](#)

Продолжить

14. Укажите дополнительную информацию. В случае наличия допусков к сведениям особой важности укажите организацию и год оформления допуска.

Дополнительная информация

Был ли у вас за период работы (учебы, службы) оформлен допуск к сведениям особой важности или совершенно секретным сведениям, отнесенным к государственной тайне?
Если был (имеется) такой допуск, оформление загранпаспорта займет до 3-х месяцев

Да Нет

Название организации полностью и форма допуска

Укажите год оформления допуска

—

Имеете ли вы договорные, контрактные обязательства, препятствующие выезду за границу?

Да Нет

Являетесь ли вы подозреваемым или обвиняемым?

Да Нет

Осуждены ли вы за совершение преступления? Не указывать после отбытия (исполнения наказания) или освобождения от наказания

Да Нет

Признаны ли вы несостоятельным/банкротом?

Да Нет

Уклоняетесь ли вы от исполнения обязательств, наложенных судом?

Да Нет

15. Укажите причину оформления загранпаспорта

По какой причине оформляете загранпаспорт?

[Показать подсказку](#)

Получение впервые >

Взамен использованного/испорченного >

Взамен утраченного >

Причины оформления загранпаспорта

- Получение впервые — загранпаспорт ранее никогда не оформлялся
- Взамен использованного/испорченного — у имеющегося загранпаспорта истек срок действия
- Взамен утраченного — паспорт потерян или его украли

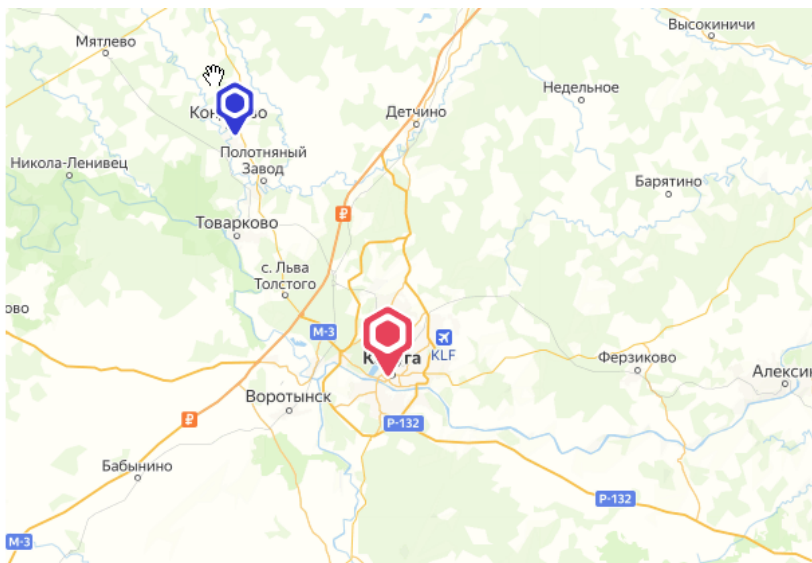
Закреть

16. Выберите отделения МВД для оформления загранпаспорта

Отделение по организации оформления заграничных паспортов отдела по работе с гражданами Российской Федерации Управления по вопросам миграции Управления министерства внутренних дел Российской Федерации по Калужской области

Адрес
248000, Калужская область, город Калуга,
улица Ленина, дом 118

Выбрать



17. Отправьте заявление в ведомство



Подразделение выбрано

Вы заполнили все необходимые данные. Теперь можете отправить
заявление в ведомство

Отправить заявление

После отправления заявления в личном кабинете сформируется квитанцию, которую нужно оплатить для получения услуги. По готовности документов заявителю придет уведомление из органа в личный кабинет

В случае оформления паспорта на ребёнка, дополнительно указываются сведения о ребенке, его свидетельстве о рождении, адресе регистрации.

Укажите детей до 14 лет, кому требуется оформить загранпаспорт

Ребёнок 1
Выберите ребёнка из вашего профиля
Добавить нового ребёнка

Фамилия
Обязательно для заполнения

Имя
Обязательно для заполнения

Отчество

При наличии

Дата рождения
03.07.2023

Пол
 Мальчик Девочка

Добавить ребёнка

Свидетельство о рождении
Укл, 0 месяцев

Серия Номер Дата выдачи

Кем выдано

Номер актовой записи

Страна рождения
РОССИЯ

Место рождения

Как в свидетельстве о рождении

Продолжить

Адрес постоянной регистрации ребёнка
Укл, 0 месяцев

Населённый пункт, улица и дом
249210, обл. Калужская,

Уточнить адрес
 Нет дома Нет квартиры

Дата регистрации
03.07.2023

Дату регистрации можно найти в свидетельстве о регистрации ребёнка по месту жительства или на штампе о регистрации на стр. 5-12 паспорта РФ у детей старше 14 лет

Продолжить

Дополнительно указываются сведения о документе, подтверждающем права законного представителя ребёнка

Документ, подтверждающий ваши права законного представителя ребёнка

Укл, 0 месяцев

Варианты документов

- Свидетельство о рождении ребёнка
- Документ, подтверждающий полномочия усыновителя, опекуна, попечителя

Серия Номер Дата выдачи

при наличии

Кем выдано

Продолжить