



Запись в детский сад

Порядок консультирования заявителей при осуществлении записи в детскую дошкольную организацию (детский сад) через портал Госуслуг.

Обратите внимание!

- ⇒ В рамках предоставления услуги специалист оказывает заявителю консультативную помощь по прохождению этапов подачи заявления.
- ⇒ В целях соблюдения Федерального закона от 27.07.2006 N 152-ФЗ "О персональных данных" ввод персональных данных должен осуществляться лично заявителем исключительно с рабочих мест (моноблоков, ноутбуков) предусмотренных для общественного доступа заявителей к сети Интернет.
- ⇒ Для продолжения работы заявитель должен иметь регистрацию в Единой системе идентификации и аутентификации (ЕСИА). В случае отсутствия регистрации в ЕСИА следует предложить заявителю получить услугу по регистрации и подтверждению личности в ЕСИА.

Документы, необходимые для подачи заявления

- ⇒ Реквизиты свидетельства о рождении ребенка
- ⇒ Сведения о прописке ребенка
- ⇒ Сведения о наличии льгот для внеочередного/первоочередного зачисления в детский сад

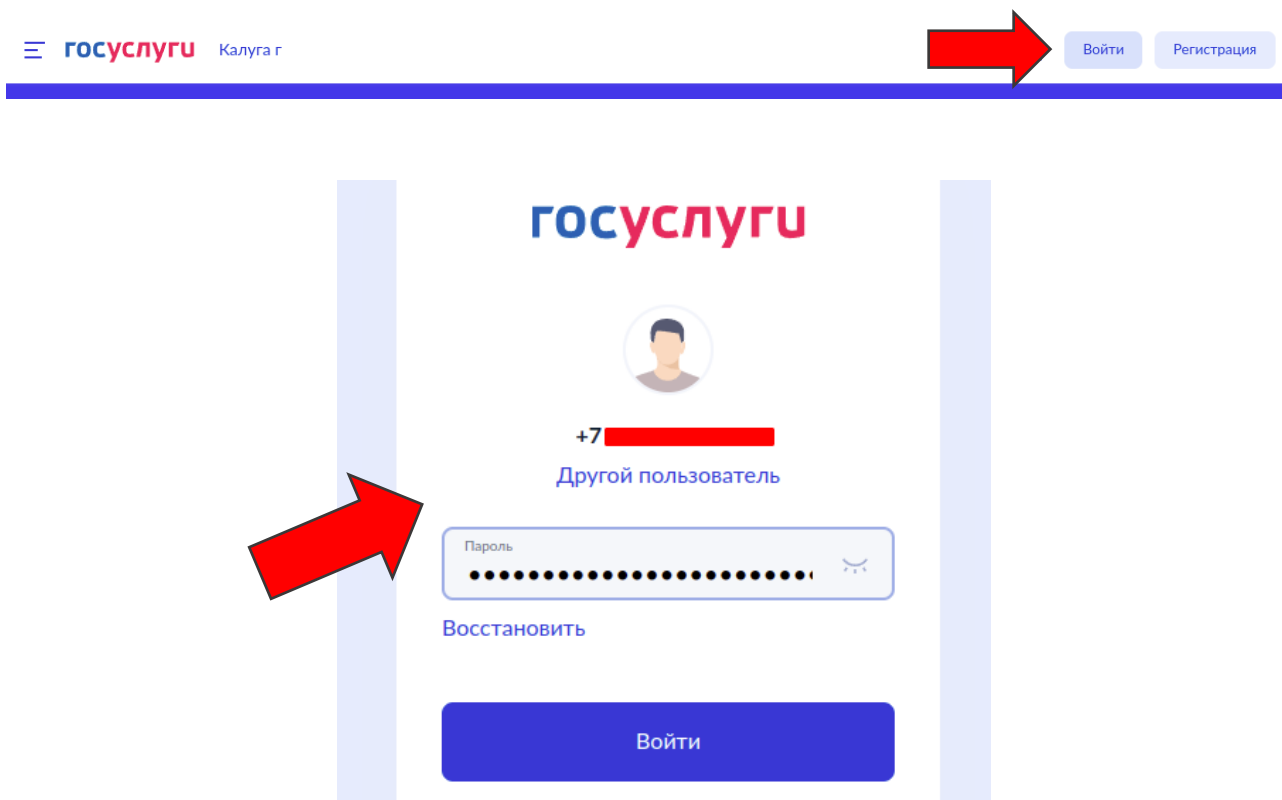
Особенности предоставления услуги

- ⇒ Услуга предоставляется в электронном виде, «статусы» прохождения заявления будут отражены в личном кабинете заявителя
- ⇒ Возможно, потребуется личная явка заявителя в орган, предоставляющий услугу для подтверждения подачи заявления (необходимо уточнить в отделе образования конкретного района)

Порядок консультирования заявителей при осуществлении записи в детскую дошкольную организацию (детский сад) через портал Госуслуг.

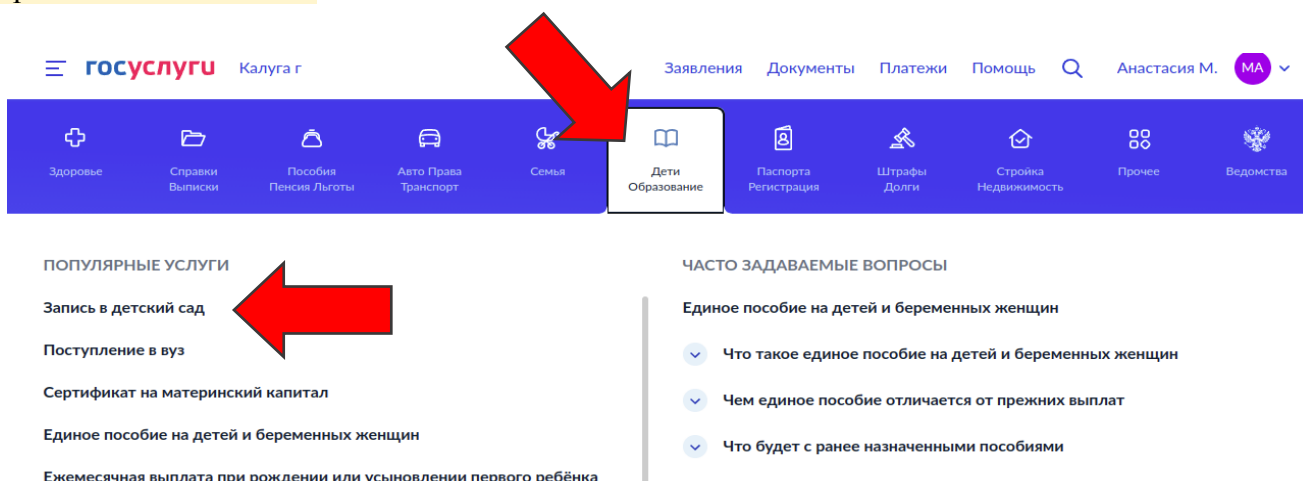
Шаг 1. Предложите заявителю авторизоваться на портале Госуслуг, нажав кнопку «Войти» в правом верхнем углу

Обратите внимание! Ввод персональных данных должен осуществляться заявителем самостоятельно.

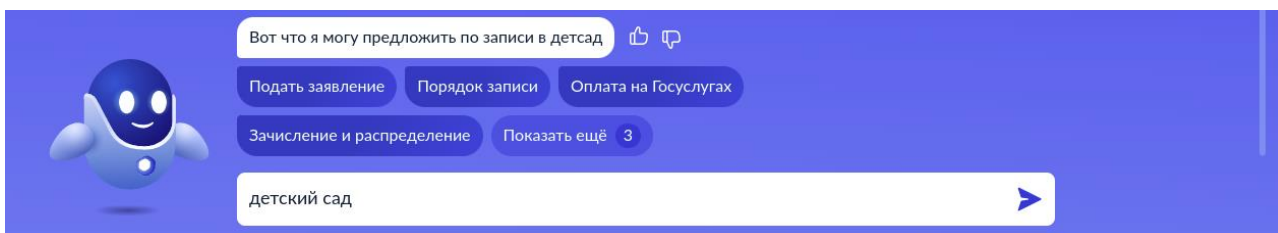


Шаг 2. Осуществить поиск необходимой услуги (можно несколькими способами)

1. Нажав на кнопку «Дети и образование» на главной панели и выбрав услугу в представленном списке



2. Обратившись к виртуальному помощнику, указав услугу в поисковой строке



Шаг 3. Выбрать электронную услугу «Запись в дошкольную организацию (детский сад)»




[← Вернуться](#)

Показаны услуги [Для граждан](#) ▾

Электронные услуги

- [▶ Запись в дошкольную организацию \(детский сад\)](#)
- [▶ Информация о ранее поданных заявлениях](#)
- [▶ Подписать на информирование по заявлениям, поданным очно](#)



На этой странице

[Электронные услуги](#)

Шаг 4. Перейти к заполнению заявления, нажав на кнопку «Заполнить заявление»

[← Вернуться](#) **Запись в дошкольную организацию (детский сад)**
[Подробная информация об услуге >](#)

Государственная услуга предоставляется бесплатно

Для того чтобы ребенка приняли в детский сад, нужно встать на учет в местном органе управления образованием. Встать на учет можно с рождения ребенка. При этом необходимо указать дату, когда вы хотите, чтобы ребенок пошел в детский сад. На эту дату ему должно быть не меньше двух месяцев и не больше 8 лет. В заявлении для направления также указывают пожелания по детским садам, режиму пребывания в группе и ее направленности.

Подать заявление для направления можно через портал Госуслуг или на личном приеме в местном органе управления образованием.

Услугу предоставляет
Министерство образования и науки Калужской области

Заполнить заявление >
Это займет 15 минут

Что делать, если на странице отражается услуга другого региона? Возможно, не корректно указано местоположение. Как уточнить местоположение см. в конце инструкции на стр. 9

Шаг 5. Заполнить необходимые сведения о заявителе

Данные о заявителе автоматически подтягиваются из личного кабинета, в случае отсутствия какой — либо информации её необходимо внести, в случае появления некорректных данных их нужно исправить.

1

Сведения о заявителе

Персональные данные

[Redacted]

[Изменить данные профиля](#) ?

Контакты

Телефон: +7 [Redacted]

Электронная почта: [Redacted]

[Изменить данные профиля](#) ?

Паспорт гражданина Российской Федерации

Серия и номер: [Redacted]

Дата выдачи: [Redacted]

Код подразделения: [Redacted]

Кем выдан: [Redacted]

[Изменить данные профиля](#) ?

Кем вы приходите ребёнку?

Родитель Иной законный представитель



Шаг 6. Заполнить необходимые сведения о ребёнке

В случае, если информация о ребёнке внесена в профиль заявителя, все данные автоматически подтянутся. Если информации нет, необходимо заполнить поля в соответствии с данными свидетельства о рождении ребёнка.

2

Персональные данные ребёнка

Фамилия [Redacted]

Имя [Redacted]

Отчество [Redacted] при наличии

Дата рождения [Redacted]

Документ, удостоверяющий личность ребёнка

Свидетельство о рождении РФ Другой документ

Серия [Redacted]

Номер [Redacted]

Дата выдачи [Redacted]

Номер актовой записи [Redacted]

Дата актовой записи

Кем выдано свидетельство [Redacted]

Адрес места жительства ребёнка

Адрес фактического проживания ребёнка [Redacted]

[Уточнить адрес](#) ✓

Шаг 7. Заполнить желаемые параметры зачисления в дошкольную организацию

Заявителю необходимо указать желаемую дату зачисления ребенка в детский сад, выбрать режим пребывания (полный день, кратковременный режим или круглосуточный), а также направленность группы (общеразвивающая, компенсирующая — для детей с некоторыми нарушениями развития, оздоровительная — для детей имеющих проблемы со здоровьем).

3 Желаемые параметры зачисления

Если вы хотите получить место в дошкольной организации к началу учебного года, в качестве желаемой даты приема указывайте 1 сентября того года, в котором планируете посещать дошкольную организацию

Желаемая дата приема

01.09.2026



Укажите, когда вы хотите, чтобы ребенок пошел в дошкольную организацию. На эту дату ему должно быть не меньше 2 месяцев и не больше 8 лет.

Язык обучения

Русский язык



Режим пребывания ребенка в группе

Полный день (8-14 часов)



- При отсутствии места в группе с режимом полного дня пребывания согласен на посещение группы в режиме Кратковременного дня (5 часов)

Направленность группы

Выберите направленность группы

Общеразвивающая

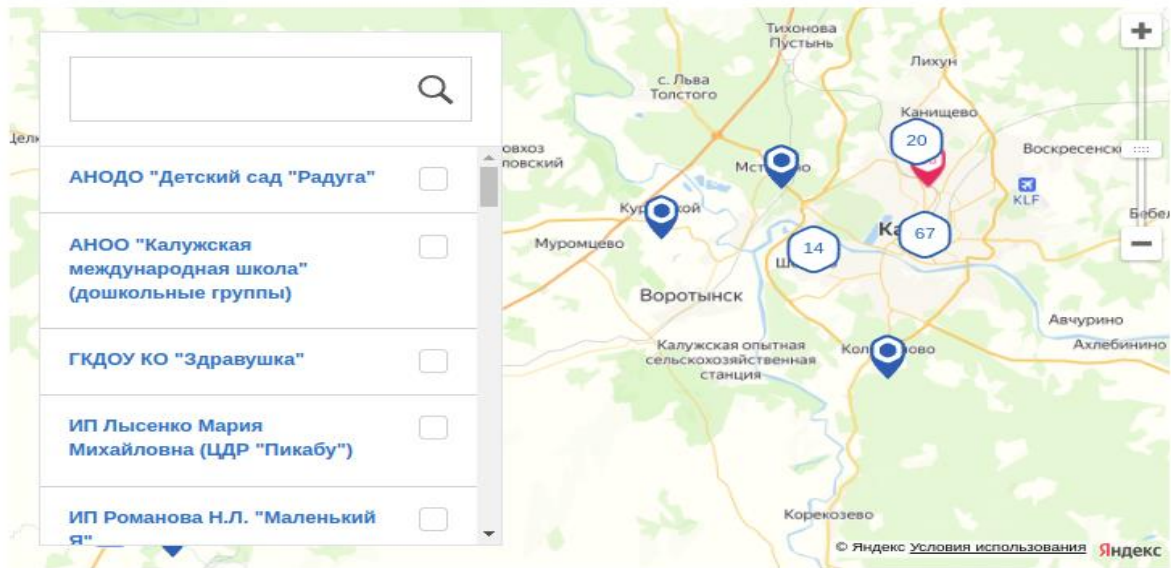


- Согласен на группу присмотра и ухода (за детьми присмотрят, но не будет обучающих занятий)

Шаг 8. Выбрать дошкольные организации

Детские сады выбираются в порядке приоритета, возможно выбрать не более 3х детских садов. Необходимо следовать подсказкам и комментариям.

4 Выберите дошкольные организации для приема



При отсутствии места в выбранных дошкольных организациях согласен получить место в других дошкольных организациях

Сведения об обучении братьев или сестер ребенка в выбранных организациях

Брат или сестра ребенка сейчас посещает одну из выбранных дошкольных организаций

Если брат или сестра ребенка, на которого подается заявление, уже посещают один из выбранных детских садов, необходимо проставить галочку в предлагаемом поле, а также внести сведения о нем. В этом случае ребенок будет зачислен в детский сад, который посещает его брат/сестра.

Сведения об обучении братьев или сестер ребенка в выбранных организациях

Брат или сестра ребенка сейчас посещает одну из выбранных дошкольных организаций

Сведения о ребенке, посещающем дошкольную организацию

Фамилия	Имя	Отчество
при наличии		
Название организации		
<p>⚠ Если Вы хотите, чтобы ребенок, на которого оформляется заявление, тоже посещал эту дошкольную организацию, укажите ее в качестве приоритетной</p>		

Шаг 9. Указать информацию о праве на внеочередное или первоочередное зачисление (если оно имеется).

Необходимо выбрать категорию граждан в списке и указать реквизиты документа подтверждающего право внеочередного зачисления. Это могут быть справки с работы родителей, документы, подтверждающие многодетность, документ об инвалидности и т.п. Также заявителю предоставляется возможность прикрепить скан документа (не обязательно).

5 Право на специальные меры поддержки (внеочередное или первоочередное зачисление)

У ребенка есть право на внеочередное или первоочередное зачисление


Категория граждан и их семей, имеющих право на специальные меры поддержки
Дети прокуроров

Реквизиты документа, подтверждающего право на первоочередное или внеочередное зачисление

Дата выдачи  Дата окончания 

Кем выдан

Электронный файл

 Перетащите файлы сюда или [загрузите вручную](#)

необязательно

Если у вас есть электронный документ, заверенный усиленной квалифицированной электронной подписью уполномоченного органа (организации), приложите его.

Шаг 10. Отметить галочкой согласие на обработку персональных данных и нажать на кнопку «Подать заявление»

Подтверждаю достоверность предоставленных данных и даю согласие на их обработку



Подать заявление

Далее в личный кабинет заявителя будут приходить уведомления о смене статуса заявления.

 Заявление рассмотрено 12.07.22 в 15:36

Образовательные организации, осуществляющие образовательную деятельность по программам дошкольного образования

Ваше заявление рассмотрено. Индивидуальный номер заявления XXXXXXXXXX Ожидайте направления в выбранную образовательную организацию после 01.09.2022

 Заявление принято к рассмотрению 12.07.22 в 14:31

Образовательные организации, осуществляющие образовательную деятельность по программам дошкольного образования

Начато рассмотрение заявления.

 Заявление поступило 12.07.22 в 14:31

 Заявление получено ведомством 12.07.22 в 14:31

Образовательные организации, осуществляющие образовательную деятельность по программам дошкольного образования

Сообщение доставлено

 Заявление отправлено в ведомство 12.07.22 в 14:31


 Зарегистрировано на портале 12.07.22 в 14:31

Документы

[Скачать всё](#)

 req_preview | 0.1 Мб

[Скачать](#)

 req | 0.1 Мб


[Скачать](#)

Результатом предоставления услуги будет являться направление на зачисление в детский сад.

Уполномоченный представитель детской дошкольной организации, в которую будет выдано направление, сообщит заявителю о порядке и сроках зачисления в детский сад, а также укажет на перечень необходимых документов.

Запись в дошкольную организацию (детский сад)



 Зачислен

01.09.22 в 00:44

ФИО ребенка

Дата рождения

Образовательные организации, осуществляющие образовательную деятельность по программам дошкольного образования

Ваш ребенок зачислен в Муниципальное бюджетное дошкольное образовательное учреждение [REDACTED] [REDACTED] группу [REDACTED] на основании Заявления [REDACTED] Приказ [REDACTED] от 01.09.2022;.

Внимание!

После завершения заявителем работы на рабочем месте (моноблоке, ноутбуке) предусмотренном для общественного доступа заявителей к сети Интернет, необходимо осуществить выход из личного кабинета в ЕСИА.

Уточнить местоположение

Уточнить местоположение можно нажав на кнопку с определением города, указав в открывшемся окне данные о своем местоположении

госуслуги Калуга г

 Главная

Категории услуг

Запись в дошкольную организацию (детский сад)

Укажите ваше местоположение

От выбора местоположения зависит набор услуг, доступный для получения на портале

Ваше текущее местоположение

Калужская область / Калуга г

Вы можете изменить регион

Определить автоматически

Выбрать вручную

Сохранить