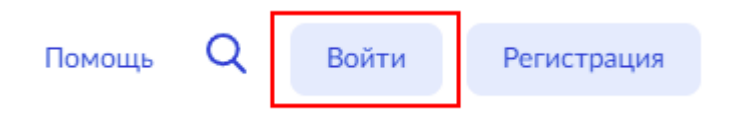
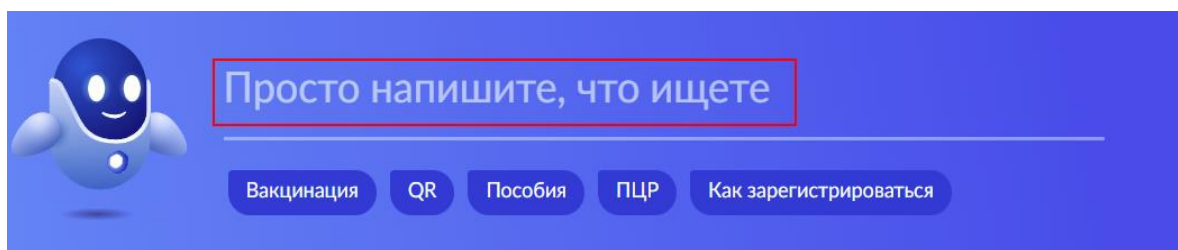


Пошаговая инструкция как подать заявление на услугу «Проведение технического осмотра самоходных машин и других видов техники, зарегистрированных органами, осуществляющими государственный надзор за их техническим состоянием» на портале Госуслуг

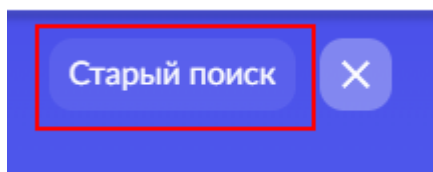
1. Заходите на портал Госуслуг и проходите авторизацию. Вам необходимо иметь стандартную или подтвержденную учетную запись в ЕСИА.



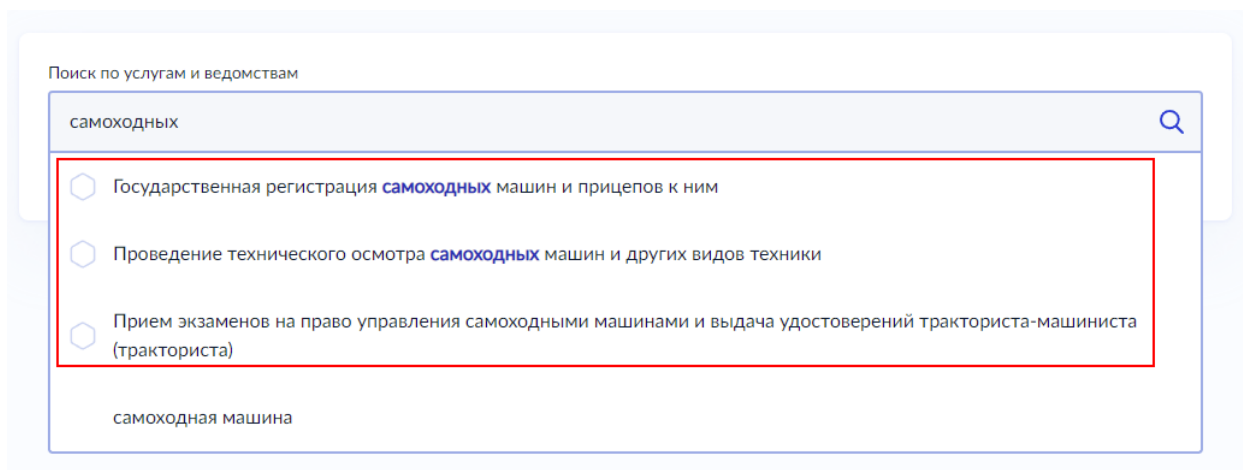
2. На главной странице портала Госуслуг нажмите на поле «Просто напишите, что ищете»



После чего откройте старый поиск



3. Введите ключевые слова в строку поиска и выберите нужную услугу.



4. Система перенаправит Вас на страницу услуги, где можно изучить основную информацию об услуге, сроках оказания и государственной пошлине. После ознакомления с услугой, нажмите кнопку «Начать» и пройдите опрос

Проведение технического осмотра самоходных машин и других видов техники, зарегистрированных органами, осуществляющими государственный надзор за их техническим состоянием

Все находящиеся в эксплуатации на территории Российской Федерации самоходные машины и другие виды техники подлежат техническому осмотру в соответствии с порядком, установленным Правительством Российской Федерации.

За проведение технического осмотра взимается государственная пошлина.

Срок услуги 10 рабочих дней.

Результатом услуги является свидетельство о прохождении технического осмотра.

Начать

5. Во время прохождения опроса Вам будут заданы вопросы и предложены варианты ответов. Выберите те ответы, которые Вам подходят.

Цель обращения

Проведение технического осмотра самоходных машин и других видов техники



Получение дубликата свидетельства о прохождении технического осмотра



6. Некоторые данные заполняются автоматически, исходя из внесенных сведений в Вашем профиле. Они будут представлены Вам для проверки. Если все верно, нажмите кнопку «Верно». При обнаружении некорректности, нажмите «Изменить» и исправьте ошибки.

Сведения о заявителе

Иванов Иван Александрович

Дата рождения

29.01.1991

Паспорт гражданина РФ

Серия и номер

7978 785432

Дата выдачи


23.02.2019

Кем выдан

79788 Управление по вопросам миграции

Код подразделения

800001

 Изменить


Верно

Укажите Ваш контактный номер телефона и электронную почту, чтобы ведомство могло связаться с Вами и нажмите «Верно». По аналогии с предыдущим шагом можно также отредактировать данные.

Контактный телефон заявителя

Контактный телефон

+7 911 123-45-67

 Редактировать

Верно

Электронная почта заявителя

Электронная почта

vladnikolaev2901@gmail.com

 Редактировать

Верно

7. Укажите Ваш адрес регистрации адрес и фактического проживания. При необходимости редактирования адреса нажмите «Уточнить адрес». Если всё указано верно, нажмите кнопку «Верно»

Адрес регистрации заявителя

Адрес

г. Москва, ул. Калужская, д. 10, кв. 10

[> Уточнить адрес](#)

Нет дома Нет квартиры

[Верно](#)

Фактический адрес проживания заявителя

Адрес

г. Москва, ул. Калужская, д. 10, кв. 10

[> Уточнить адрес](#)

Нет дома Нет квартиры

[Верно](#)

8. При прохождении опроса может потребоваться прикрепить скан-копию документа. Изучите текст, в котором сказано какой документ необходимо прикрепить и какого формата. Нажмите на кнопку «Выбрать файл», в открывшемся окне найдите нужный документ и нажмите кнопку «Открыть». Файл будет прикреплен и нажмите кнопку «Далее»

Загрузите документы

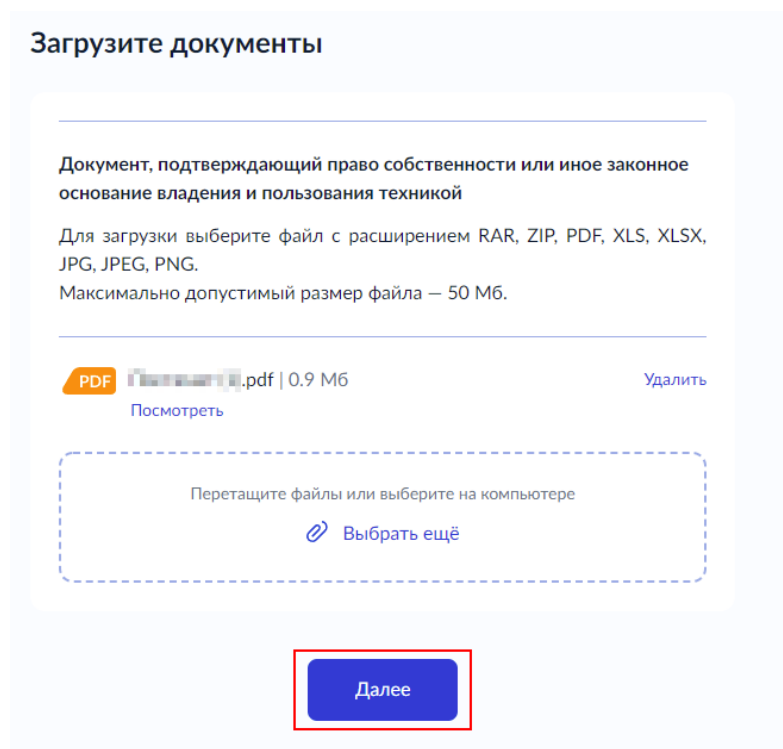
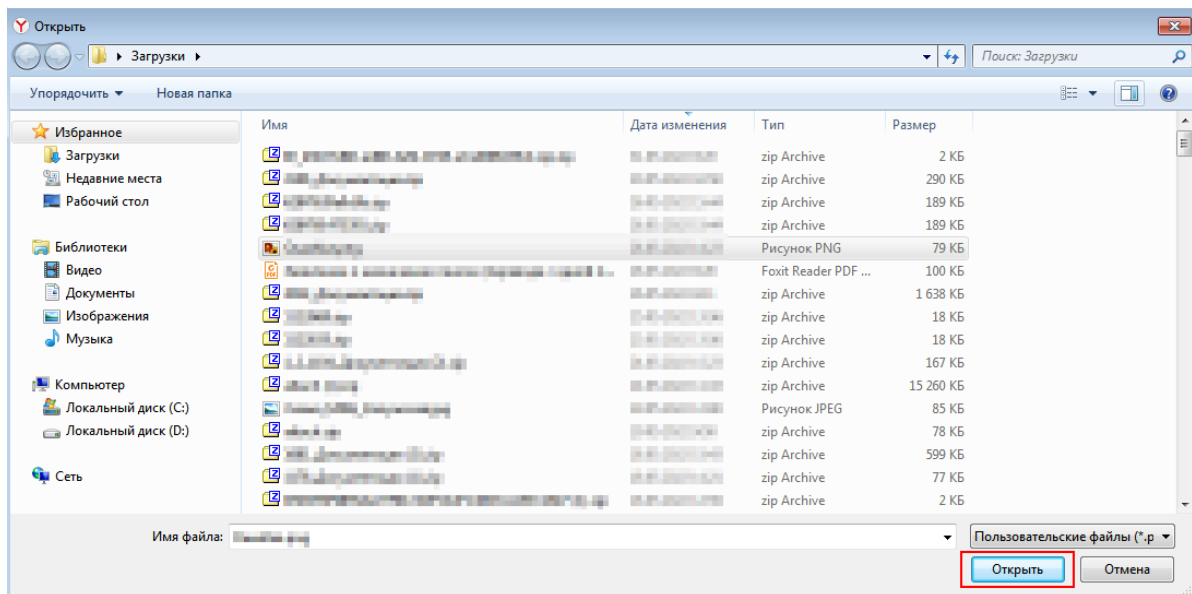
Документ, подтверждающий право собственности или иное законное основание владения и пользования техникой

Для загрузки выберите файл с расширением RAR, ZIP, PDF, XLS, XLSX, JPG, JPEG, PNG.
Максимально допустимый размер файла — 50 Мб.

Перетащите файлы или выберите на компьютере

[Выбрать файл](#)

[Далее](#)



9. Также Вам потребуется указать и сведения о технике.

Сведения о технике

Укажите сведения, содержащиеся в паспорте техники либо документе его заменяющем

Наименование

Марка

Год выпуска

Заводской номер

Идентификационный номер (VIN или PIN)

Номер двигателя

Укажите, если паспорт техники получен в электронном виде

Если документ получен на бумажном носителе, его необходимо будет представить при осмотре

Далее

10. После прохождения опроса Вам будет предложено выбрать подразделение, в которое Вам понадобится прийти за результатом

< Назад

Выберите подразделение

Адрес или название



Государственная инспекция по надзору за
техническим состоянием самоходных
машин и других видов техники
Калужской области

Найдите территориально удобное для Вас подразделение и нажмите кнопку «Выбрать»

[← Назад](#)

Выберите подразделение

Адрес или название



Государственная инспекция по надзору за техническим состоянием самоходных машин и других видов техники Калужской области



Адрес

248000 Калужская область, г.Калуга,
ул.Вилонова, д.5

Наименование

Инспекция гостехнадзора Калужской области

Выбрать

11. На последнем этапе у Вас будет возможность выбрать способ получения результата. Результат в электронном виде придет Вам в личный кабинет на портале Госуслуг. При необходимости можно дополнительно запросить результат на бумажном носителе (понадобится посещение ведомства). После нажатия на кнопку «Подать заявление», оно будет отправлено на рассмотрение в ведомство.

Способ получения результата

Электронный результат предоставления услуги будет предоставлен в Ваш личный кабинет на ЕПГУ.



Получить дополнительно результат на бумажном носителе



МФЦ



Личное обращение в уполномоченный орган

Подать заявление