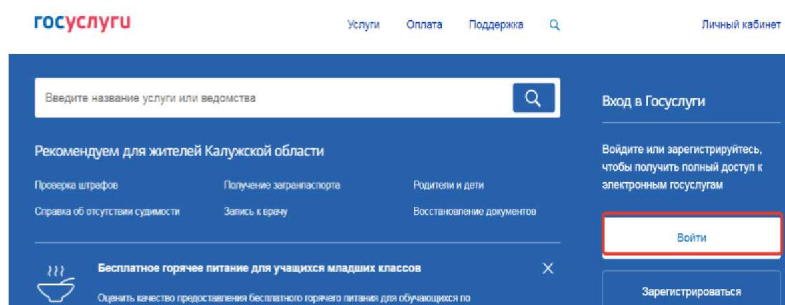
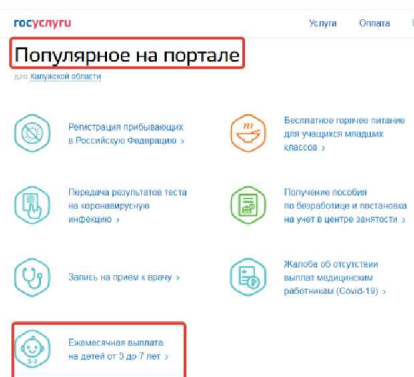
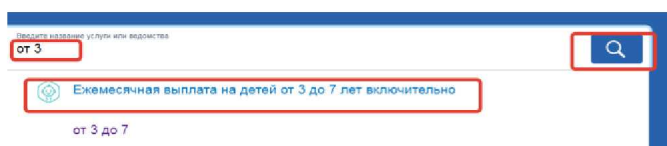


Пошаговая инструкция как подать заявление «Назначение и осуществление ежемесячной денежной выплаты на ребенка в возрасте от трех до семи лет включительно» на портале Госуслуг.

10. Заходите на портал Госуслуг и проходите авторизацию. Вам необходимо иметь стандартную или подтвержденную учетные записи ЕСИА. Подробнее об учетных записях ЕСИА вы можете узнать на Портале Госуслуг gosuslugi.ru.



11. На главной странице сайта Госуслуги в поле «Поиск» вводите ключевые слова услуги.



Либо находите данную услугу на главной странице сайта в разделе «Популярное на портале» и нажимаете на услугу.

12. Появляется информационное окно, в котором содержатся пояснения о категории заявителей. Обратите на это внимание! И если вы подходите под предложенную категорию заявителей нажимаете кнопку «Продолжить».



ежемесячной выплаты, где отображается информация о самой выплате. Она представляется семьям, у которых среднедушевой доход составляет менее одного прожиточного минимума на душу населения за II квартал прошлого года.

13. Система перенаправляет вас в раздел



Назначение и осуществление ежемесячной денежной выплаты на ребенка в возрасте от трех до семи лет включительно

Право на получение выплаты имеет один из родителей или иной законный представитель ребенка (опекун), на каждого ребенка в возрасте от 3 до 7 лет включительно, если сумма доходов всех членов семьи до вычета налогов за апрель 2019 - март 2020 в расчете на одного члена семьи в месяц, не превышает величину прожиточного минимума на душу населения на II квартал 2019 г. Выплата положена исключительно гражданам РФ, постоянно проживающим на территории РФ.

В Калужской области размер величины прожиточного минимума на душу населения на II квартал 2019 г. составляет 11050 рублей

На каждого ребенка от 3 до 7 лет включительно полагается ежемесячная выплата в размере половины величины прожиточного минимума для детей - 5419,5 рублей.

14. Вносите данные для предварительного расчета доходов семьи.

Предварительный расчет доходов для получения выплаты

Заполняете поле количество членов вашей семьи

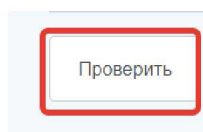
К

азываете среднемесячный доход до вычета налогов членов вашей семьи

2. Укажите среднемесячный доход до вычета налогов членов вашей семьи за период апрель 2019 - март 2020. При расчете дохода члена семьи, находящегося в настоящий момент на учете в центре занятости в качестве безработного, не учитывается заработная плата, входящая в расчетный период.

При начислении зарплаты не за весь расчетный период сумма дохода делится на количество месяцев, за которые были начисления, и учитывается в доходах семьи за те месяцы, которые приходятся на расчетный период. Например, если у члена вашей семьи в период расчета дохода был договор с оплатой за три месяца, то сумму этого дохода необходимо разделить на три и учесть в расчете.

15. Нажимаете кнопку «Проверить»



16. Система автоматически

рассчитывает доход вашей семьи,

исходя из внесенных данных. Если требуется корректировка - нажимаете кнопку «Пересчитать». Если система одобрила предварительный расчет доходов вашей семьи - нажимаете кнопку «Подать заявление».

17. В заявлении также указываете доходы по списку,

Доходы

1. Алименты

2. Пособие по временной нетрудоспособности, пособие по беременности и родам, а также единовременное пособие женщинам, вставшим на учет в медицинских учреждениях в ранние сроки беременности

3. Ежемесячное пособие на период отпуска по уходу за ребенком до достижения им возраста 1,5 лет

4. Ежемесячные компенсационные выплаты гражданам, состоящим в трудовых отношениях на условиях трудового договора и находящимся в отпуске по уходу за ребенком до достижения им 3-летнего возраста

5. Ежемесячная компенсационная выплата неработающим женам лиц рядового и начальствующего состава органов внутренних дел Российской Федерации и учреждений уголовно-исполнительной системы в отдаленных гарнизонах и местностях, где отсутствует возможность их трудоустройства

6. Ежемесячное пожизненное содержание судей, вышедших в отставку

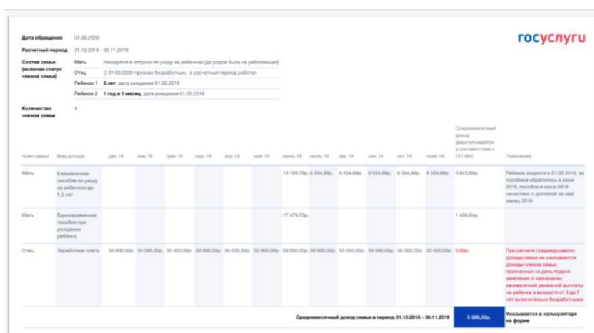
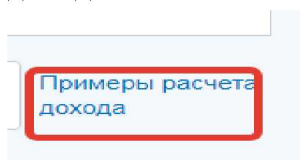
7. Материальная помощь, оказываемая работодателями своим работникам, в том числе бывшим, уволившимся в связи с выходом на пенсию по инвалидности или по возрасту наследуемые и подаренные денежные средства

8. Доходы волонтеров, доноров, алименты, гранты, суммы благотворительной помощи, стипендии

9. Материальная помощь, подарки не превышающие 4000 рублей

10. Призы в денежной и (или) натуральной формах, полученные спортсменами

18. При нажатии на кнопку «Примеры расчета дохода» отображается образец расчета доходов



19. После нажатия на кнопки «Подать заявление » заполняете данные для формирования электронного заявления.

1 Сведения о заявителе

Персональные данные

Проверяете автоматически заполненные поля заявления и при необходимости вносите изменения.

2 Документ, удостоверяющий личность заявителя

3 Сведения о доходах заявителя

4 Сведения о составе семьи

Обратите внимание! Для выплаты на банковский счет вам понадобятся:

5 Способ получения выплаты

Денежную выплату прошу выплачивать

Через кредитную организацию

Через почтовое отделение

- Номер счета
- БИК (Банковский Идентификационный Код)
- Номер корреспондентского счета

По указанному счету должна быть эмитирована (выпущена) **только** банковская карта национальной платежной системы «МИР», либо не должно быть эмитировано ни одной банковской карты.

20. Нажимаете кнопку «Подать заявление» и отправляете в ведомство на рассмотрение.

[Подать заявление](#)

21. Решение о выплате пособия принимается в срок не более 20 рабочих дней (10 рабочих дней, в случае наличия сведений, запрашиваемых в рамках межведомственного взаимодействия). В этот период с вами могут связаться специалисты для уточнения данных.