

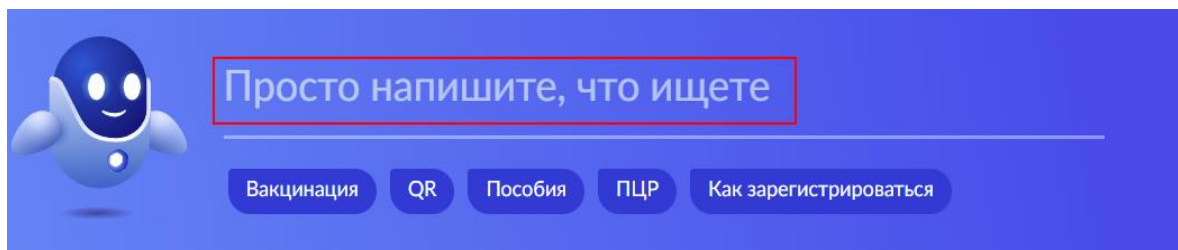
Пошаговая инструкция как подать заявление «Государственная регистрация самоходных машин и прицепов к ним» на портале Госуслуг.

1. Заходите на портал Госуслуг и проходите авторизацию. Вам необходимо иметь стандартную или подтвержденную учетные записи ЕСИА и пройдите авторизацию.



Помощь  **Войти** Регистрация

2. На главной странице сайта Госуслуги нажмите на поле «Просто напишите, что ищете»

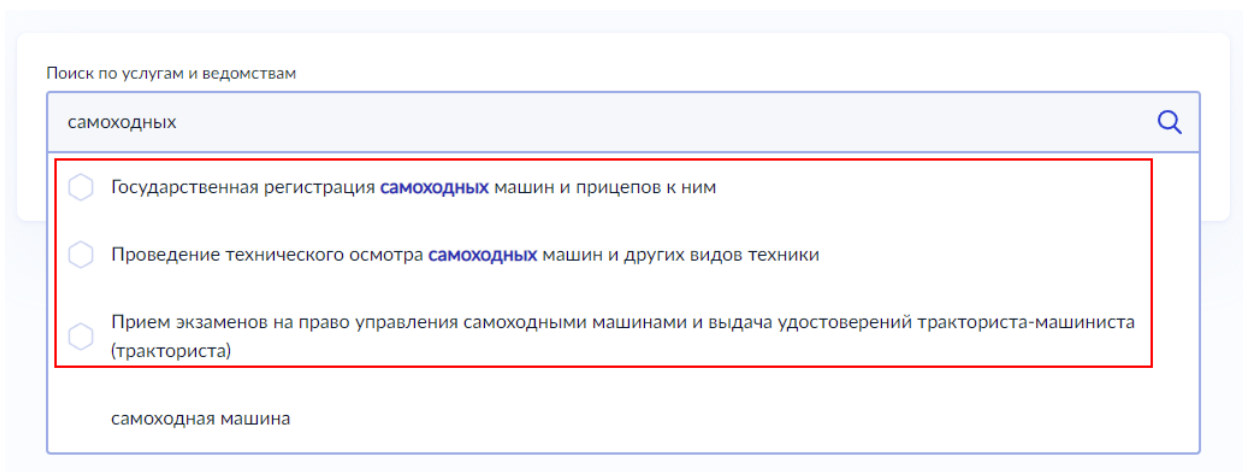


После чего откройте старый поиск



Старый поиск 

3. Введите ключевые слова в строку поиска и выберите нужную услугу.



4. Система перенаправит вас на страницу услуги, где можно изучить основную информацию об услуге, сроках оказания и государственной пошлине. После ознакомления с услугой, нажмите кнопку «Начать» и пройдите опрос

Государственная регистрация самоходных машин и прицепов к ним

Самоходные машины подлежат государственной регистрации.

За государственную регистрацию взимается государственная пошлина.

Срок услуги 10 рабочих дней.

Результатом услуги является свидетельство о регистрации техники в электронном виде.

Начать

5. Во время прохождения опроса вам будут заданы вопросы и предложены варианты ответов. Выберите те ответы, которые вам подходят.

Кто обращается за услугой?

Заявитель



Представитель



6. Некоторые данные заполняются автоматически, исходя из внесенных сведений в вашем профиле. Они будут представлены вам для проверки. Если все верно, нажмите кнопку «Верно». При обнаружении некорректности, нажмите «Изменить» и исправьте ошибки.

Сведения о заявителе

Иванов Иван Александрович

Дата рождения

20/01/1977

Паспорт гражданина РФ

Серия и номер

2708 902400

Дата выдачи


22.02.2019

Кем выдан

УМВД по Московской области

Код подразделения

500001

 Изменить

Верно

7. В некоторых случаях может понадобится загрузить скан-копию документа. Загруженные файлы должны удовлетворять нескольким условиям, которые описаны в тексте (формат, размер). Нажмите кнопку «Выбрать файл» и прикрепите необходимый документ.

Загрузите документы


Нотариально удостоверенное согласие на регистрацию техники

Необходимо загрузить:

1. Нотариально удостоверенный документ, подписанный усиленной квалифицированной электронной подписью нотариуса. 2. Файл с открепленной усиленной квалифицированной электронной подписью нотариуса в формате SIG. Для загрузки выберите файл с расширением *.PDF, *.XML, *.SIG.

Максимально допустимый размер файла – 50 Мб.

Перетащите файлы или выберите на компьютере

 Выбрать файл

Далее

После того, как файл будет загружен, нажмите «Далее»

Загрузите документы

Нотариально удостоверенное согласие на регистрацию техники

Необходимо загрузить:

1. Нотариально удостоверенный документ, подписанный усиленной квалифицированной электронной подписью нотариуса. 2. Файл с открепленной усиленной квалифицированной электронной подписью нотариуса в формате SIG. Для загрузки выберите файл с расширением *.PDF, *.XML, *.SIG.

Максимально допустимый размер файла – 50 Мб.

PDF case.pdf | 95 Кб

Удалить

Посмотреть

Перетащите файлы или выберите на компьютере

 Выбрать ещё

Далее

8. Также вам потребуется указать реквизиты паспорта и сведения о технике.

Реквизиты паспорта техники

Укажите реквизиты паспорта техники либо документа, его заменяющего

Серия

АЛР

Номер

645372346

При наличии

Далее

Сведения о технике

Укажите сведения, содержащиеся в паспорте техники. В случае отсутствия сведений указать «нет» или «-»

Марка	Модель
<input type="text" value="Ford"/>	<input type="text" value="Ford"/>
Год производства	Тип
<input type="text" value="2020"/>	<input type="text" value="Ford"/>
Заводской (идентификационный) номер (VIN или PIN)	
<input type="text" value="XXXXXXXXXXXX"/>	
Цвет	Наличие проблескового маяка
<input type="text" value="серый"/>	<input type="text" value="Нет"/>

Далее

9. После прохождения опроса вам будет предложено выбрать подразделение, в которое вам понадобится прийти за результатом

[< Назад](#)

Выберите подразделение

Адрес или название



Государственная инспекция по надзору за
техническим состоянием самоходных
машин и других видов техники
Калужской области

Найдите территориально удобное для вас подразделение и нажмите кнопку «Выбрать»

[← Назад](#)

Выберите подразделение

Адрес или название



Государственная инспекция по надзору за техническим состоянием самоходных машин и других видов техники Калужской области



Адрес

248000 Калужская область, г.Калуга,
ул.Вилонова, д.5

Наименование

Инспекция гостехнадзора Калужской области

Выбрать

10. На последнем этапе у вас будет возможность выбрать способ получения результата. Результат в электронном виде придет вам в личный кабинет на ЕПГУ. При необходимости, можно дополнительно запросить результат на бумажном носителе (понадобится посещение ведомства). После нажатия на кнопку «Подать заявление», оно будет отправлено на рассмотрение в Орган.

Способ получения результата

Электронный результат предоставления услуги будет предоставлен в Ваш личный кабинет на ЕПГУ.



Получить дополнительно результат на бумажном носителе



МФЦ



Личное обращение в уполномоченный орган

Подать заявление