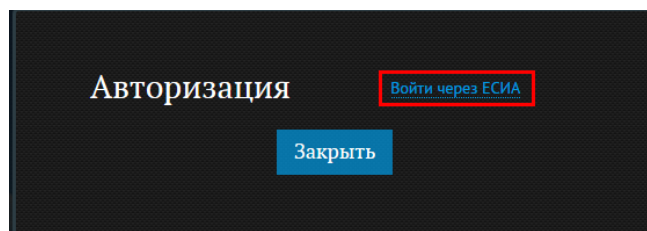
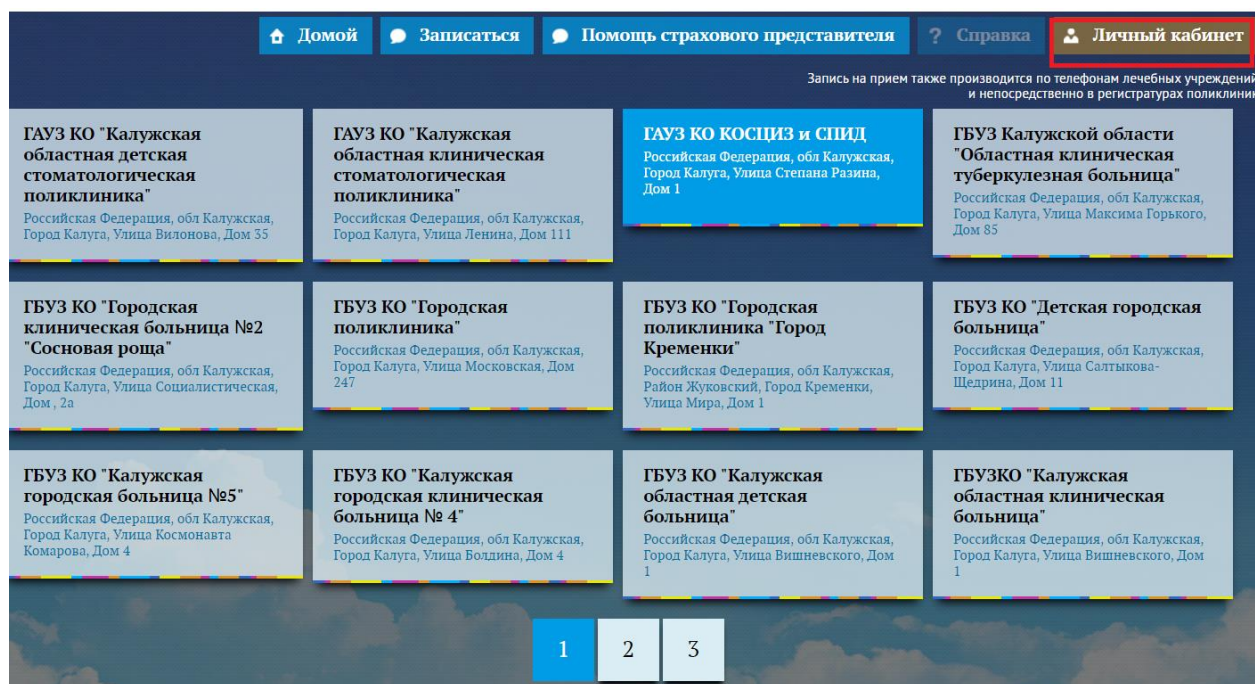


# КАК ЗАПИСАТЬСЯ НА ПРИЕМ К ВРАЧУ НА ПОРТАЛЕ ПАЦИЕНТА «РЕГИСТРАТУРА40.РФ»

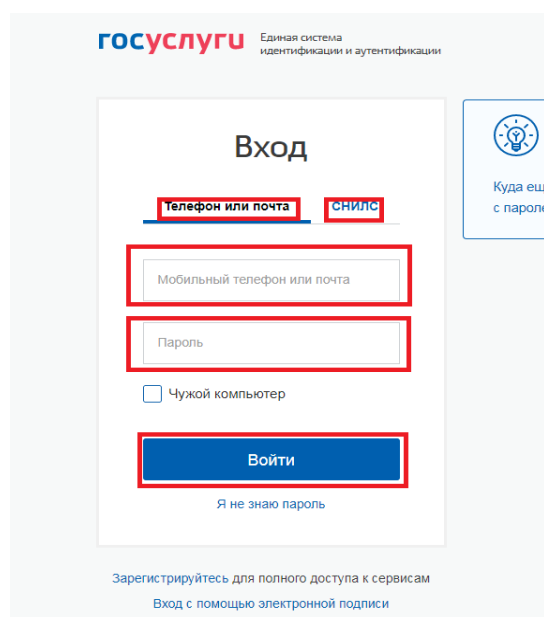
1. На главной странице портала пациента пройдите авторизацию. Для этого в правом верхнем углу нажмите кнопку «Личный кабинет».



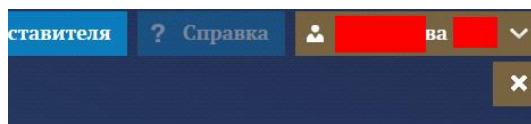
2. В открывшемся окне нажмите кнопку «Войти через ЕСИА».

3. В окне авторизации введите свои учетные данные – логин и пароль.

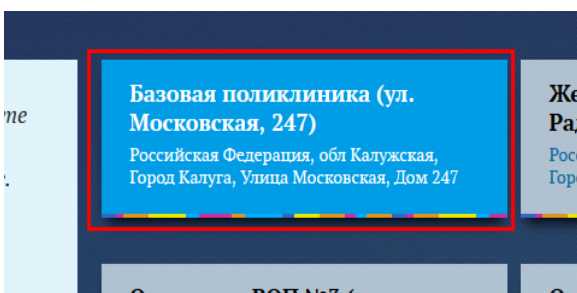
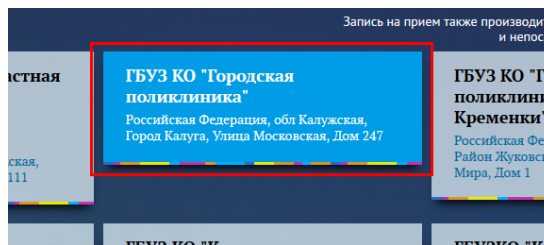
Обратите внимание, авторизация возможна по номеру мобильного телефона, электронной почте, СНИЛС. Нажмите кнопку «Войти».



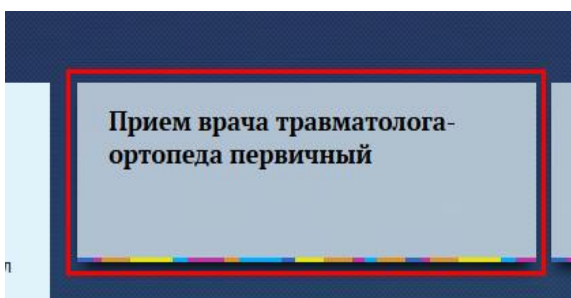
4. После успешного прохождения процедуры авторизации в правом верхнем углу появится Ваша фамилия и инициалы.



5. Для записи на прием выберите из списка интересующую Вас медицинскую организацию.

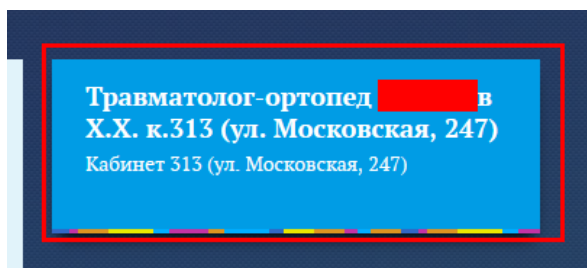


6. В открывшемся окне выберите лечебное учреждение.




7. Выберите необходимую услугу.

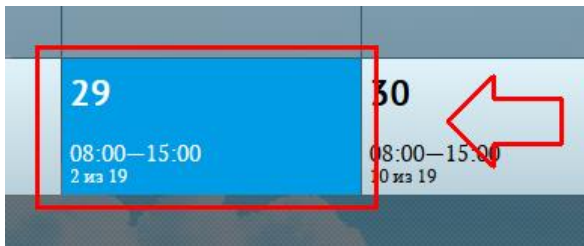
8. В открывшемся окне выберите Ф.И.О. врача к которому хотели бы записаться на прием.



9. В открывшемся окне выберите необходимую дату.

Обратите внимание, в темно - серой ячейке отображается дата, недоступная для записи.






В светлой ячейке отображается дата, доступная для записи.

10. В открывшемся окне выберите необходимое время.

Обратите внимание, в темно — серой ячейке отображается время, которое занято другим пациентом.

Зеленая ячейка означает, что на это время можно записаться.

В желтой ячейке отражается время, на которое запись через портал недоступна.



11. В открывшемся окне необходимо подтвердить согласие на обработку персональных данных нажатием кнопки «Да, я даю согласие».

**Соглашение об обработке персональных данных**

Данное соглашение об обработке персональных данных разработано в соответствии с законодательством Российской Федерации.

Все лица заполнившие сведения составляющие персональные данные на данном сайте, а также разместившие иную информацию обозначенными действиями подтверждают свое согласие на обработку персональных данных и их передаче оператору обработки персональных данных.

Под персональными данными Гражданина понимается нижеуказанная анкетная и биографическая информация:

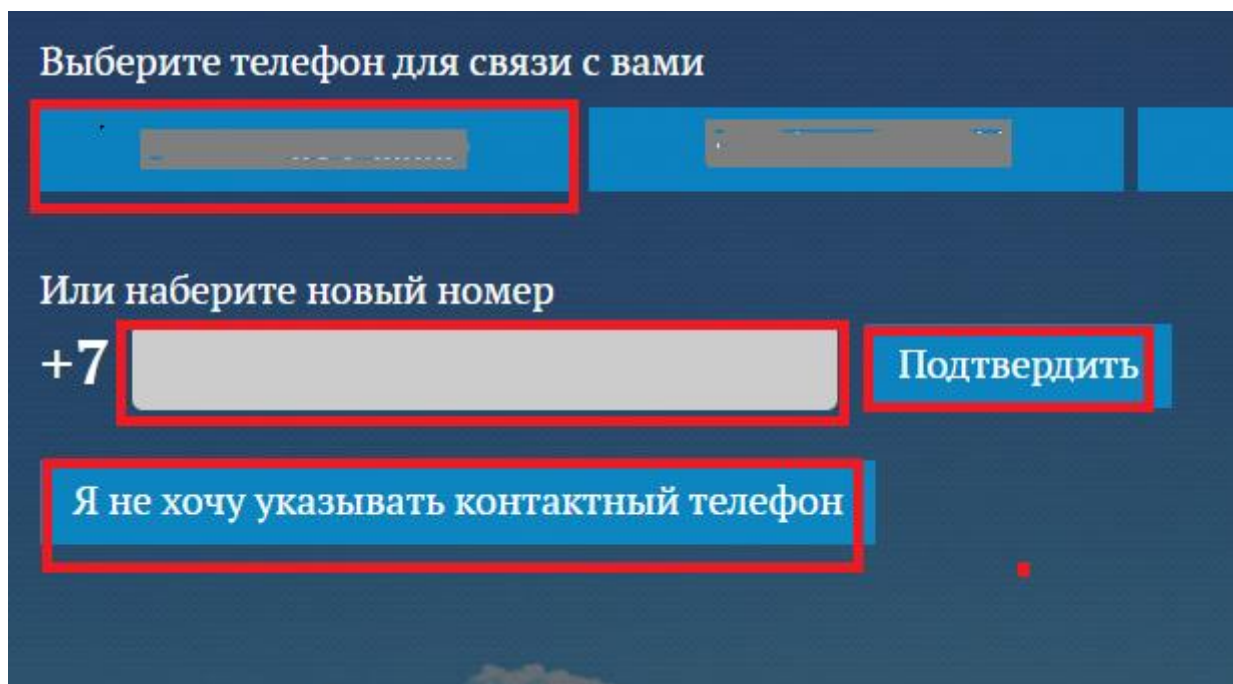
общая информация (Ф.И.О пациента); год, число и месяц рождения; серия номер полиса обязательного медицинского страхования; Соискатели направляют свои персональные данные оператору в целях предоставления последним муниципальной услуги по приему заявок (записи) на прием к врачу.

Гражданин, принимая настоящее Соглашение, выражают свою заинтересованность и полное согласие, что обработка их персональных данных может включать в себя следующие действия: сбор, систематизацию, накопление, хранение, уточнение (обновление, изменение), использование, уничтожение.

Гражданин гарантирует: информация, им предоставленная, является полной, точной и достоверной; при предоставлении информации не нарушается действующее законодательство Российской Федерации, законные права и интересы третьих лиц; вся предоставленная информация заполнена Гражданином в отношении себя лично

12. Выберите имеющийся номер телефона для связи или укажите новый номер.

По желанию на сайте имеется возможность отказаться от ввода контактного телефона.



Выберите телефон для связи с вами

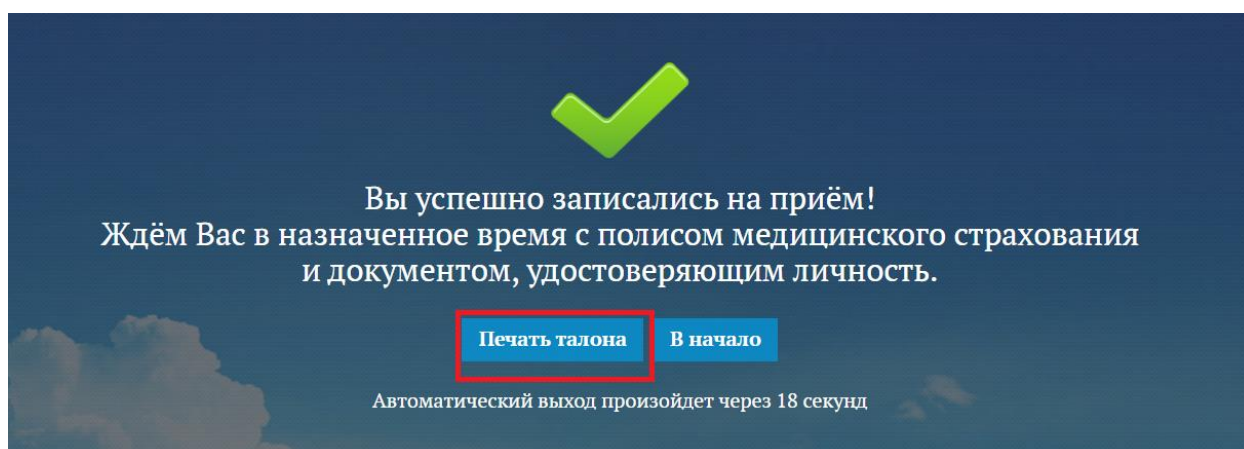
Или наберите новый номер

+7

Я не хочу указывать контактный телефон

The screenshot shows a registration form on a dark blue background. At the top, the text 'Выберите телефон для связи с вами' is displayed. Below it are three input fields for phone numbers, with the first one highlighted by a red box. The second section is titled 'Или наберите новый номер' and features a '+7' prefix, a large text input field, and a 'Подтвердить' button, all highlighted with red boxes. At the bottom, there is a checkbox with the text 'Я не хочу указывать контактный телефон', also highlighted with a red box.

13. Запись успешно произведена! При необходимости, распечатайте талон нажатием кнопки «Печать талона».

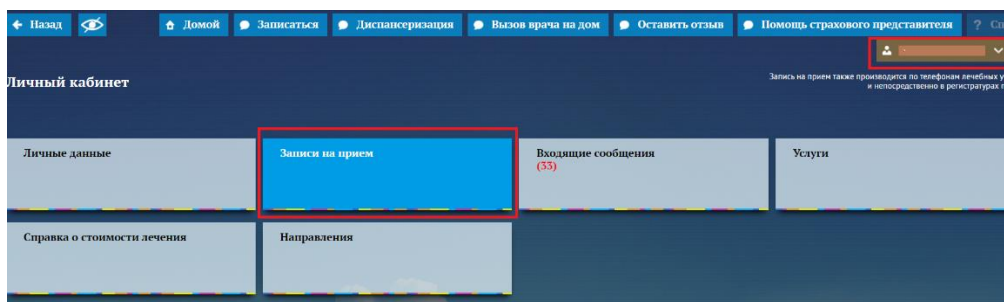


Вы успешно записались на приём!  
Ждём Вас в назначенное время с полисом медицинского страхования  
и документом, удостоверяющим личность.

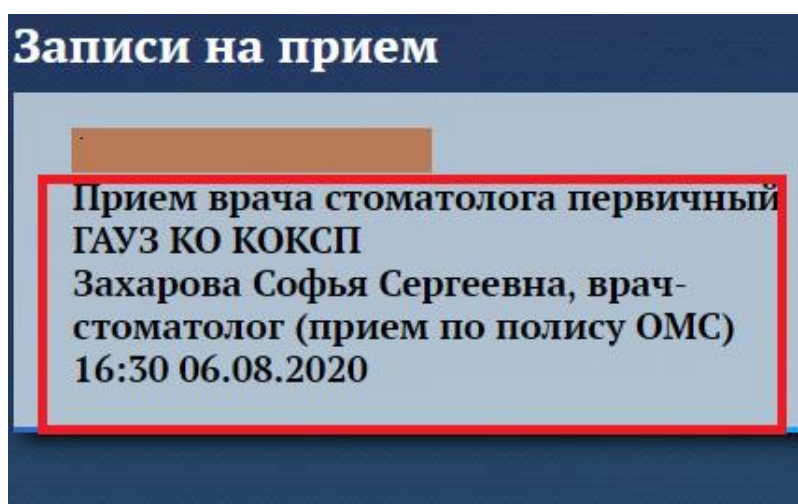
Автоматический выход произойдет через 18 секунд

The screenshot shows a confirmation message on a dark blue background. At the top, a large green checkmark is centered. Below it, the text reads 'Вы успешно записались на приём!' followed by 'Ждём Вас в назначенное время с полисом медицинского страхования и документом, удостоверяющим личность.' At the bottom, there are two buttons: 'Печать талона' and 'В начало', both highlighted with red boxes. Below the buttons, a small text line states 'Автоматический выход произойдет через 18 секунд'.

14. Все имеющиеся записи на прием к врачу можно увидеть в личном кабинете в разделе «Записи на прием».



15. В разделе «Записи на прием» отображается информация о наименовании услуги, ФИО врача, время и дате приема.



16. При нажатии на раздел «Записи на прием» возможно отменить запись или напечатать талон нажатием кнопок «Отменить эту запись» и «Печать талона» соответственно.

|               |   |
|---------------|---|
| Талон:        | 5512792   |
| Услуга:       | B01.064.001 Прием врача стоматолога первичный                           |
| Клиника:      | ГАУЗ КО "Калужская областная клиническая стоматологическая поликлиника" |
| Врач:         | Захарова Софья Сергеевна, врач-стоматолог (прием по полису ОМС)         |
| Вас примут:   | 06.08.2020  |
| Время приема: | 16:30   |
| Статус:       | Заявка подтверждена   |

[Отменить эту запись](#) [Печать талона](#)